

Ett Ögonblick

INFORMATION FRÅN SVERIGES ÖGONLÄKARFÖRENING

Nummer 1 • Februari 2006 • Swedish Ophthalmological Society

Kära medlemmar i Sveriges Ögonläkarförening

Efter att ha tagit litet extra ledigt i samband med helgerna har jag återvänt till vardagen för att bland annat tillsammans med övriga styrelsen planera ett internt strategimöte om några veckor. Om Du känner att någon ny fråga borde uppmärksammas eller om Du har exempel från Din egen verksamhet som belyser aktuell problematik är Du mycket välkommen att höra av Dig till någon av styrelsemedlemmarna. Vi kommer att ta upp resurs- och indikationsfrågor, specia-



Klas-Olav Skoog

listutbildningen, nya arbetstidsdirektiv inom EU, Ögonsverige i Europa mm, utformningen av kommande möten m m. Framåt kvällen den första dagen kommer vi att ta fram retrospektoskopet för att avgöra om det var bättre förr. Grundtips: det var det inte.

Klas-Olav Skoog

SK- och ST-kursinformation 2006

Alla kurser söks nu via IPULS, www.ipuls.se. De så kallade SK-kurserna är finansierade av IPULS och söks som "SK-kurs". Ögonläkarföreningens kurser benämns ST-kurs och återfinna under sökrubriken "Utbildningar utöver SK-kurser".

I vår ges Retina 13-17 mars samt Kornea och konjunktiva den 8-11 maj som ST-kurser och Optik (kursstart 3 april) och Neurooftalmologi (kursstart 15 maj) som SK-kurser. Samtliga ansökningsdatum har passerats.

I höst ges SK-kurs i Refraktiv kirurgi (kursstart 18 oktober och

sista anmälningdag 1 maj). ST-kursen i Ögonkomplikationer vid diabetes ges 6 – 8 november (sista anmälningdag 1 maj). Dessutom är ST-kurser i Uvea (26 – 29 september), Glaukom (vecka 47) och Onkologi/Plastikirurgi (troligen v. 38 eller 49) planerade men ännu ej annonserade.

Ett tips till alla presumtiva kursdeltagare: Man kan prenumerera på information om IPULS-kurser genom att registrera sig och ange intresseområde. Då får man via e-mail upplysningar om nyan annonserade kurser.

Per Montan

ALCON
STIPENDIEFOND

4

EBO-
EXAMEN

6

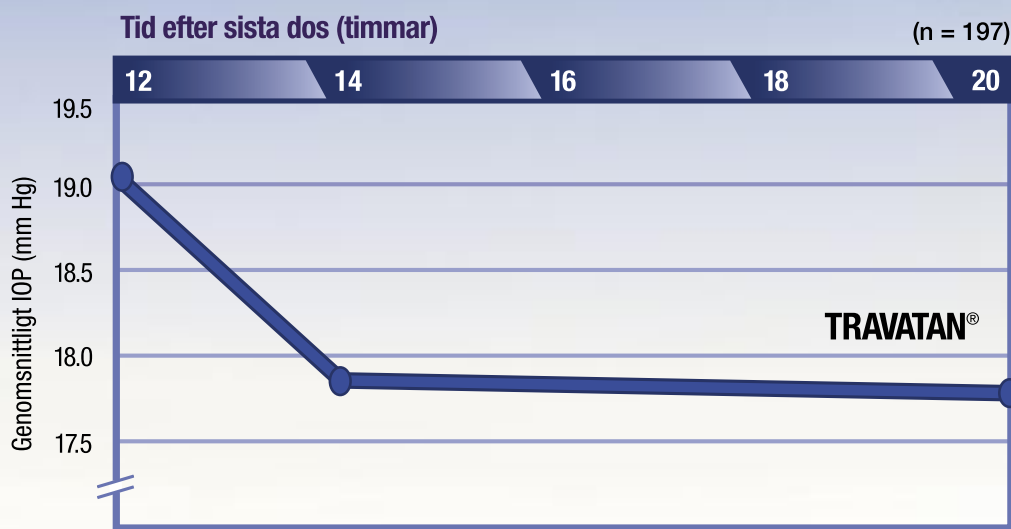
AKADEMISKT
NYTT

9

KONGRESS-
FÖTRECKNING

10

Håller i det långa loppet.



I studien av Netland et al.¹ visar Travatan en trycksänkande effekt som förbättrades över dygnet och var signifikant bättre än latanoprost klockan 16.00. Grafen ovan visar intraokulärt tryck hos patienter behandlade med Travatan (sammanräknat för samtliga besök under 12 månader).

Underlätta för dina patienter – beställ TRAVATAN Eyot!

1) Netland PA, et al. Am J Ophthalmol. 2001; 132: 472-484. TRAVATAN (travoprost), ögondroppar, lösning.
Indikation: okulär hypertension eller öppenvinkelglaukom. Plastflaska 2,5 ml.





Information från Sveriges Ögonläkarförening sänds ut fyra gånger årligen till betalande inklusive korresponderande medlemmar

Adressförändring måste anmälas till:
Medlemsregistret
Sveriges Läkarförbund
Box 5610
114 86 Stockholm
oavsett medlemskap i Läkarförbundet
eller ej, då föreningen utnyttjar detta
adressregister.

Pensionärer som önskar erhålla
föreningens medlemsutskick måste
anmäla detta skriftligen till:
Anders Behndig
Facklig sekreterare
Norrlands universitetssjukhus
Ögonkliniken
901 85 Umeå

En administrativ avgift på 50 kr/år
kommer då att debiteras.

Annonsering i *Ett Ögonblick* är väl-
kommet. För 2006 gäller följande
priser:

Helsida	14.000:-
Halvsida	8.000:-
Kvartssida	4.500:-

Självkostnad för färgtryck tillkommer.
Kostnad för udda format och radan-
nonser kan diskuteras med skattmä-
staren.

Annonsering för kurser och möten
som arrangeras eller förmedlas av
medlemmarna debiteras inte.

Göran Oliverstedt
Skattmästare

Material till nästa nummer av
Ett Ögonblick måste vara tidningens
redaktör Anki Frécon tillhanda senast
den 25 april 2006.

Sänd materialet i form av
Microsoft Word-fil via e-post
till tidningens redaktör:
anki.frecon@sankterik.se

Ansvarig utgivare:
Klas-Olav Skoog
klas-olav.skoog@lio.se

Produktion:
Tryckhuset i Linköping AB
www.tryckhuset.com

FÖRENINGSG- INFORMATION

Medlemskap i Sveriges Ögonläkarförening

*Ansökan om medlemskap i Sveriges
Ögonläkarförening skickas till:*

Anders Behndig
Facklig sekreterare
Norrlands universitetssjukhus
Ögonkliniken
901 85 Umeå
med skriftlig rekommendation från
någon, som redan är medlem i
föreningen.
Se ansökan sidan 5.

Beslut om inval fattas vid styrelse-
mötena som årligen äger rum i mars/
april, vid höstens årsmöte och vid
Riksstämman. Bekräftelse om medlem-
skap skickas efter varje styrelsemöte.

Välkommen med Din ansökan!

Stefan Seregard
Vetenskaplig sekreterare

Önskar du ta upp något ärende vid nästa styrelsemöte?

Var god skicka in ditt/dina
förslag till Sveriges
Ögonläkarförenings
ordförande:

Klas-Olav Skoog
Ögonkliniken
Universitetssjukhuset
581 85 Linköping
klas-olav.skoog@lio.se

*Redaktionen tackar Nils Rehn
för hans bidrag vid arbetet med tidningen.*

Alcon har i samarbete med Rosengrenklubben instiftat

Alcon

Stipendiefond Retina

SYFTE

Fondens syfte är att stödja Rosengrenklubbens utbildningsverksamhet genom att årligen dela ut två stipendier avsedda att möjliggöra besök på valfritt internationellt retinamöte med vetenskapligt innehåll (t ex ARVO, USA).

STIPENDIEBELOPP

Två stipendier på 25 000 kronor vardera utdelas. Stipendierna skall täcka resa, uppehälle och kongressavgift. Det ena av de två stipendierna delas ut för framsteg inom medicinsk retina och det andra för framsteg inom vitreoretinalkirurgisk verksamhet.

VEM KAN SÖKA

Samtliga läkare som är medlemmar i Sveriges Ögonläkarförening och som vetenskapligt eller kliniskt fört den svenska utvecklingen rörande näthinnans sjukdomar framåt kan söka dessa stipendier.

ANSÖKAN

Stipendieansökan, som skickas till sekreteraren i Rosengrenklubben, skall innehålla sökandens namn, personuppgifter, kort beskrivning av kliniska och/eller vetenskapliga meriter och en motivering till varför vederbörande söker det utlysta stipendiet. Hela ansökan bör ej överstiga en A4-sida.

Till ansökan skall fogas en kort beskrivning av det eller de aktuella projekt som sökanden bedriver samt, i förekommande fall, en förteckning över publicerade vetenskapliga arbeten.

Ansökan skall vara sekreteraren i Rosengrenklubben, Ola Textorius, ola.textorius@lio.se, tillhanda senast den 1 juni.

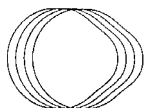
ÅTERRAPPORTERING

En skriftlig rapport skall inlämnas till Rosengrenklubbens styrelse och Alcon Sverige senast två månader efter avslutad resa. Rapporten kan komma att publiceras.

STIPENDIEUTDELNING

Utsedda stipendiaterna kommer att meddelas skriftligen. Stipendierna utdelas under ett av Rosengrenklubbens möten. Tilldelat stipendium bör utnyttjas inom två år.

För ytterligare information kontakta: Anne-Marie Mars, Alcon Sverige AB
Box 12233, 102 26 Stockholm Tel. 08-634 40 00
E-post: annemarie.mars@alconlabs.com



SVERIGES ÖGONLÄKARFÖRENING
Swedish Ophthalmological Society

Ansökan om medlemskap

Jag ansöker härmed om medlemskap i Sveriges Ögonläkarförening.

Personnummer _____

Namn _____

Adress _____

Postadress _____

Klinik _____

Datum och namnteckning _____

Jag rekommenderar _____

för medlemskap i Sveriges Ögonläkarförening

Datum och namnteckning _____

Namnförtydligande _____

Skickas till:

Anders Behndig
Facklig sekreterare
Norrlands universitetssjukhus, Ögonkliniken, 901 85 Umeå

Europeisk eller svensk specialistexamen?

I flera europeiska länder har man avskaffat den nationella specialistexamen till förmån för den europeiska examen. En allt öppnare arbetsmarknad med ökad flyttning över gränserna bland läkare, och möjligheterna för EU-medborgare att söka specialistvård i hela unionen har aktualiserat frågan ännu mer. Bl.a. mot bakgrund av detta skickades det ut en enkät till alla ST-läkare inom ögon under hösten, för att höra deras åsikter angående svensk eller europeisk examen. Så vad hände med era svar? Enkäten sändes till klinikcheferna för vidarebefordran till ST-läkarna. Totalt var det 41 ST-läkare som besvarade enkäten, varav 22 arbetar på universitetssjukhus. 71% har skrivit ett ST-kontrakt (något att tänka på för er som ännu inte skrivit något?). Av dem som skrivit ST-kontrakt har 58% angivet i kontraktet att de

”ska” eller ”bör” göra den svenska examen. Intresset för den svenska examen tycks stort bland ST-läkarna, då 83% tror att de kommer att skriva den. Intresse finns även för den europeiska examen då 37% tror att de kommer att göra den. Ungefär 1/3 tycker att det räcker med enbart den svenska examen, 1/3 enbart den europeiska och 1/3 anser att båda behövs.

På Ögonläkarföreningens senaste styrelsemöte som ägde rum under Riksstämman i Stockholm beslutades att den svenska specialistexamen ska fortsätta i oförändrad form tills vidare, då intresset för den svenska examen verkar vara stort bland ST-läkarna. Ögonläkarföreningen kommer även fortsättningsvis att vara engagerad i den europeiska examen, skicka examinatorer och uppmuntra svenska ST-läkare att skriva. De

senaste årens resultat har också visat att svenska ST-oftalmologer står sig mycket väl kunskapsmässigt på den ”europeiska marknaden”. I sammanhanget kan det också vara värt att påminna om att man numer inte behöver ha skrivit den svenska specialistexamen för att få skriva den europeiska.

Båda dessa specialistexamina har annars ett likartat upplägg, med en skriftlig och en muntlig del. Spontant känns det både uppmuntrande och roligt att så många tänker skriva vår nationella specialistexamen och även att så stor andel funderar på den europeiska.

Charlotta Johansson
Representant för ST-läkarna i SÖF

Anders Behndig
Facklig sekreterare i SÖF

EBO-examen

Som säkert de flesta känner till kan man utöver den svenska specialistexamen även skriva en europeisk sådan, som sedan 1994 anordnats i Paris varje år i maj. Sekretariatet för EBO-examen ligger numer i Helsingfors och styrs av prof. Tero Kivela, ordförande i EBO. Skrivningen kommer även fortsättningsvis att hållas i Paris i maj varje år.

I Sverige har Ögonläkarföreningen nu fattat beslutet att man kan skriva EBO-examen utan att ha skrivit den svenska examen innan. Principerna för hur EBO-examen värderas och bedöms varierar mycket mellan olika europeiska länder. Schweiz och Belgien har EBO-examen som sin (obligatoriska) nationella examen. I Frankrike ska också samma sak gälla, och det ska tydligen fungera fullt ut organisatoriskt för första gången nu i vår, vilket kommer att göra att betydligt fler skriver. I Belgien finns möjlighet till ”omtent” på hemmaplan om man missar i Paris, medan schweizarna får fara tillbaka till Paris nästkommande år för omskrivning. I de nya EU-länderna i öst verkar EBO-examen värderas

mycket högt, och intresset är stort. Allt talar alltså för att examen får ett gradvis ökande genomslag och meritvärde på olika håll i Europa. Skrivningen består av:

1. Ett 50-tal multiple choice-frågor med 5 alternativ, varav alla kan vara korrekta eller felaktiga, oberoende av varandra.

2. Muntlig examination med 4 par examinatorer, 15 minuter per par, inom följande områden: Optik, refraktion, neurooftalmologi, kornea, external, orbita, adnexa, glaukom, katarakt, refraktiv kirurgi, bakre segmentet, inflammationer, uveit.

Alan Ridgway från England gör varje år ett jättearbete med att sammanställa frågor, även om man också är en liten grupp som träffas varje höst och gör en sista gallring. Det råder alltid en brist på frågor, och alla som har lämpliga frågor ligande får mer än gärna skicka dem till mig, så kan jag vidareförmedla dem till Alan. Helst bör frågorna hålla rätt format, förstås, men alla bidrag är, som sagt, välkomna. Ögonläkarföreningen skickar varje år en examinator/EBO-representant



Anders Behndig

till EBO-examen. I fjol var det Britt Beding-Barnekow, och i år kommer undertecknad att åka. Nästa EBO-examen blir 5:e maj 2006 i Paris på Palais des Congrès. I år har vid ansökningstidens utgång 1 februari fyra svenska oftalmologer anmält sig för att skriva examen. Mer info om examen finns på www.ebo-online.org <http://www.ebo-online.org> där man kan klicka sig vidare till ”EBO-EXAM”.

Anders Behndig, facklig sekreterare

Nordiskt oculoplastik möte

Fiskebäckskil 2006-09-29 – 10-01

Gemensam transport från
Landvetter, Göteborg
fredag 29 september cirka kl 11,
passande flighter finns från Oslo,
Köpenhamn, Stockholm och Helsingfors.
Begränsat deltagarantal.

**Läs Ett Ögonblick
på föreningens hemsida:
www.swedeye.org
lösenord: Gullstrand**

Kenakort-T 40mg/ml; Bristol-Meyer Squibb AB, Bromma, Sverige och intravitreal injektion

Beträffande Kenakort-T 40mg/ml; Bristol-Meyer Squibb AB, Bromma, Sverige har jag ansökt om en läkemedelsprövning av substansen på patienter med CRVO (centralvensocklusion). Enligt Läkemedelsverket var det första prövningen i Sverige. Läkemedelsverket har nu avslagit ansökan med hänvisning till att ovanstående läkemedel innehåller konserveringsmedlet bensylalkohol. Jag bifogar kopia av avslag från Läkemedelsverket 2005-12-15.

Jag antar att flera kollegor tänker ansöka och vill därför göra dem uppmärksamma på innehållet av bensylalkohol. Det är också välkänt att Kenakort-T med konserveringsmedel redan nu används i viss omfattning i kliniskt bruk både i Sverige och internationellt. Behandlande kollegor bör lämpligen få ta del av Läkemedelsverkets beslut.

Vi har i Göteborg fått beredning av Kenakort-T dvs Kenakort-T utan tillsats av konserveringsmedel. Vi kommer dessutom att via sjukhusapoteket göra en stabilitetsundersökning av renat Kenakort-T via apotekets GMP-ansvariga. GMP är en förkortning av good manufacturing practice.

Jag är tjänstledig och utomlands tom medio maj 2006 men professor Ulf Stenevi och professor Johan Sjöstrand är insatta i ärendet och har tillgång till data.

Helle Kalm
Sektion Medicinsk Retina
Ögonkliniken, SU
431 80 Mölndal

Ur Läkemedelsverkets beslutsdokument:

“De refererade publicerade artiklarna styrker ej säkerhet med upprepade intravitreal administrering av Kenacort T. Detta är av särskild betydelse eftersom det läkemedel som man planerar att använda i rubricerad studie innehåller konserveringsmedlet bensylalkohol vilket har visats vara retinotoxiskt i studie på kanin. I svar till Läkemedelsverket framgår det ej att läkemedlet är säkert att administrera intravitrealt med avseende på innehållet av konserveringsmedlet bensylalkohol.


Vid en eventuell förnyad ansökan kan godkännande endast ske vid användande av en beredning fri från konserveringsmedel. Kontakt med sjukhusapotek föreslås.”

Nordiske øjenlæger med interesse for oculoplastik?

Vi mødes uformelt i forbindelse med NOK, søndag den 18 juni kl 19.00.
Stedet er Restaurant La Rocca, Vendersgade 23-25, 1363 København K (nærmeste S-togstation er Nørreport).
Prisen er 450 dkr for en treretters meny med vine og kaffe.

Tilmelding foregår ved at indsætte beløbet på konto 8010 270117, IBAN-nummer DK188010000270117, BIC-adresse(SWIFT-adresse) SYBKDK22.
Af hensyn til det praktiske vil vi gerne have tilmeldingen inden den 12 juni.

Mærk indbetalingen med dit navn og din adresse.
Har du spørgsmål så skriv til Marianne Berthelsen ovl, Øjenafdelingen Sønderborg Sygehus
E-mail: marianne_berthelsen@sbs.sja.dk



Marita Andersson Grönlund

**MARITA ANDERSSON GRÖNLUND,
SAHLGRENSKA AKADEMIN VID GÖTEBORGS UNIVERSITET
INSTITUTIONEN FÖR KLINISK NEUROVETENSKAP SEKTIONEN
FÖR OFTALMOLOGI DROTTNING SILVIAS BARN-
OCH UNGDOMSSJUKHUS HAR AVLAGT SIN MEDICINE
DOKTORSEXAMEN DEN 9 DECEMBER 2005**

Avhandlingens titel:

Ophthalmologic characteristics and neuropediatric findings – with special emphasis on children adopted from eastern Europe.

Huvudhandledare:

Professor Ann Hellström

Bihandledare:

Professor Torsten Tuvemo, Institutionen för kvinnors och barns hälsa, Uppsala Universitet

Opponent:

Docent Heikki Erkkilä,
Helsingfors Universitetssjukhus, Helsingfors, Finland

Betygsnämnd:

Docent Gerd Holmström, Institutionen för neurovetenskap, Oftalmologi, Uppsala Universitet
Professor Elias Eriksson, Institutionen för Farmakologi, Sahlgrenska Akademin, Göteborgs Universitet.
Professor Lotta Mellander, Institutionen för Kvinnors och barns hälsa, Sahlgrenska Akademin, Göteborgs Universitet.



Heléne Hamberg-Nyström

**HELÉNE HAMBERG-NYSTRÖM HAR ANTAGITS SOM
DOCENT I OFTALMIATRIK VID KAROLINSK INSTITUTET
DEN 19 DECEMBER 2005.
HENNES PROFILOMRÅDE ÄR REFRAKTIVKIRURGI OCH
MEDICINSK LASERBEHANDLING AV HORNHINNAN**

K O N G R E S S F Ö R T E C K N I N G

Du hittar också information om kongresser på internet; www.swedeye.org/meetings

2006

- February 10-12, 2006, Monte Carlo, Monaco ESCRS Winter Refractive Surgery Meeting www.es CRS.org
- February 19 - 24, Sao Paulo, Brazil XXX International Congress of Ophthalmology www.ophtalmology2006.com.br
- March 2 - 5, 2006, Charleston, South Carolina, USA American Glaucoma Society Annual Meeting www.glaucoweb.org/
- March 9 - 11, 2006, Alicante, Spain Alicante Refractive International 2006 www.alicanterefractiva.com
- March 10 - 11, 2006, Oslo, Norway Medical Retina Update E-mail astley.shiltonbarlow@btinternet.com
- March 15 - 19, 2006, Keystone, Co, USA AAPOS Annual Meeting www.aapos.org
- March 30 - April 2, 2006, Berlin, Germany 6th International Symposium on Ocular Pharmacology and Therapeutics (ISOPT) www.kenes.com/isopt
- April 28 - 29, 2006, Fort Lauderdale, FL, USA Fourth Annual Meeting of the International Society for Imaging in the Eye www.isie.net/
- April 30 - May 4, 2006, Fort Lauderdale, FL, USA ARVO Annual Meeting 2006 www.arvo.org
- May 6 - 10, 2006, Paris, France 112th Congress of the French Society of Ophthalmology www.sfo.asso.fr
- May 25 - 28, 2006, Toronto, Ontario Third International Congress on Glaucoma surgery www.icgs2006.com
- June 17 - 20, 2006, Copenhagen, Denmark XXXVII Nordic Congress of Ophthalmology www.nok2006.dk
- July 12 - 15, 2006, Portland, Oregon, USA The 17th IPS meeting webeye.opht.uiowa.edu/ips/
- August 30 - September 1, 2006, Uppsala, Sweden Annual Meeting of the Swedish Ophthalmological Society Official language: Swedish
- September 9 - 13, 2006, London, UK XXIV Congress of the ESCRS www.es CRS.org
- October 4 - 7, 2006, Vilamoura, Portugal EVER, European Association for Vision and Eye Research www.ever.be
- November 11 - 14, 2006, Las Vegas, Nv, USA Annual Meeting of the American Academy of Ophthalmology www.aao.org
- November 30 - December 1, 2006, Göteborg, Sweden Riksstämman, The annual general meeting of the Swedish Society of Medicine Official language: Swedish www.svls.se

2007

- March 1 - 4, 2007, San Francisco, CA, USA American Glaucoma Society Annual Meeting www.glaucoweb.org/
- March 28 - 31, 2007, Athens, Greece 6th International Glaucoma Symposium www.kenes.com/glaucoma/int.asp
- April 11 - 15, 2007, Seattle, Wa, USA AAPOS Annual Meeting www.aapos.org
- April 28 - May 2, 2007, San Diego, Ca, USA ASCRS/ASOA Symposium and Congress www.as CRS.org
- May 6 - 10, 2007, Fort Lauderdale, Fl, USA ARVO Annual Meeting 2007 www.arvo.org
- July 15 - 21, 2007, Singapore World Glaucoma Congress 2007 www.globalaigs.org
- August 29 - September 1, 2007, Växjö, Sweden Annual Meeting of the Swedish Ophthalmological Society Official language: Swedish www.congex.se/ogon.arsmote
- September 8 - 12, 2007, Stockholm, Sweden XXV Congress of the ESCRS www.es CRS.org
- October 3 - 6, 2007, Portoroz, Slovenia EVER, European Association for Vision and Eye Research www.ever.be

Först och främst

vid glaukombehandling



Pfizer AB, 191 90 Sollentuna. Telefon 08-550 520 00. www.pfizer.se

Xalatan® var den första prostaglandinanalogen. Den enda med:

- Fem års bibehållen IOP-sänkning med 25% från base-line med Xalatan som tilläggsterapi.¹
70% av de behandlade ögonen krävde ingen ytterligare IOP-sänkande behandling.
- Säkert och vältolererat vid långtidsbehandling¹

Xalatan är dessutom Sveriges mest använda läkemedel vid glaukom² och doseringen är enkel:

- En droppe om dagen



Tillförlitlig tryckkontroll

INDIKATION: Sänkning av det intraokulära trycket vid glaukom med öppen kammarvinkel samt vid okulär hypertension. **DOSERING:** En droppe dagligen i det sjuka ögat. Ögondroppar latanoprost 50 mikrogram/ml, 2,5 ml, 3x2,5 ml.
REFERENSER: 1. Alm A et al. Arch Ophthalmol 2004; 122: 957-65 2. LSAB Januari 2005. Se www.fass.se för vidare information.

Resestipendier ur Alcons Stipendiefond för ST-läkare 2006

Alcon Sverige AB har sedan flera år beviljat medel för ett stipendium för ST-läkare (fn närvarande motsvarande 25 000 kr) för resa till American Academy of Ophthalmology (AAO) årliga möte. I år har fem stycken stipendier tilldelats:

EMMA NIVENIUS, S:t Eriks ögonsjukhus
Helena Svedberg, S:t Eriks ögonsjukhus
Mario-Alexander Economou, S:t Eriks ögonsjukhus
Oran Abdiu, S:t Eriks ögonsjukhus
Eva Olofsson, ögonkliniken, Norrlands universitetssjukhus, Umeå.

EMMA NIVENIUS är registrerad doktorand och bedriver ett projekt om atopisk keratokonjunktivit, patogenetiska mekanismer, sjukdomsuttryck och behandling. Doktorandarbetet är under handledning av Per Montan och fortskrider planenligt samt har resulterat i accepterade publikationer.

HELENA SVEDBERG har tidigare varit verksam vid bland annat King Khaled Eye Specialist Hospital i Riyadh, Saudiarabien men flyttade sedan till Sverige och är sedan hösten 2002 verksam vid S:t Eriks ögonsjukhus. Helena bedriver ett avhandlingsarbete med inriktning mot förändringar av kornealtjockleken och kornealkurvaturen efter olika typer av excimerlaserbehandlingar samt dess betydelse för intraokulära trycket. Helena har ett flertal publikationer, dels från sin tid i Riyadh men också från tiden efter återkomsten till Sverige.

MARIO-ALEXANDER ECONOMOU är doktorand och bedriver sitt doktorandarbete dels vid S:t Eriks ögonsjukhus dels vid Cancercentrum, Karolinska (CCK) vid Karolinska Institutet. Forskningsarbetet är inriktat mot studier av uve-

alt melanom och främst då uttrycket av insulin growth factor receptor 1 (IGF-1 R) samt effekten av picropodophyllin (PPP). Mario Economou har också överfört forskningsområdet till att även innefatta åldersrelaterad makuladegeneration och arbetat har hitintills resulterat i två publicerade publikationer.


ORAN ABDIU är ST-läkare vid S:t Eriks ögonsjukhus och bedriver med Gysbert van Setten som handledare ett projekt om angiogenes- och fibrosmediatorer i olika ögonvävnader. Arbetet har presenterats vid internationella kongresser.

EVA OLOFSSON är verksam som ST-läkare vid ögonkliniken, Norrlands universitetssjukhus och bedrivit forskningsarbete i samarbete med Anders Behndig om den antioxidativa substansen superoxiddismutas och dess betydelse vid sjukdom i ögats främre segment. Arbetet har resulterat i en publikation samt ett flertal presentationer vid internationella kongresser.

Stipendierna kommer att utdelas till stipendierna vid Föreningens årsmöte i Uppsala i augusti. Sveriges ögonläkarförening och Alcon Sverige AB gratulerar de välförtjänta stipendierna och hoppas att den planerade resan till USA kommer att ge ett rikt utbytte.

Som vetenskaplig sekreterare i Sveriges ögonläkarförening vill jag här ta chansen att uttrycka min förhoppning att ännu fler än de som redan sökt skall ta chansen och söka nästa Alcon stipendium. Det har blivit allt vanligare att stipendierna har rena forskningsmeriter som bakgrund för sin ansökan, men vi ser gärna ansökningar som baseras på utvecklingsprojekt eller liknande och från andra kliniker än rena universitetskliniker.

Nya Visine® Intensiv ger liv åt torra ögon



Visine® Intensiv innehåller ett naturligt ämne, tamarindfrö-polysackarid (TSP), vilket liknar mucinet som finns i tårfilmen.

- Visine® Intensiv samverkar med mucinlagret på ett unikt sätt.
- Balansen hos tårfilmen återskapas och symtomen lindras.
- Visine® Intensiv är fri från konserveringsmedel.

Pfizer AB, 08-519 062 00, www.pfizer.se

LONG LASTING

Visine®

The *lifescience* of eye care

Droppen med X-tra effekt

Nya data vid kvälldosering!

- ◆ Xalcom® doserat på kvällen ger lika effektiv IOP-sänkning som Xalatan® i kombination med timolol 0,5%, 2 gånger om dagen.
- ◆ Xalcom sänkte dygnsmedel-IOP med 34% från baseline.



Xalcom[®]
latanoprost/timolol

X-tra IOP-sänkning

Ögondroppar lösning, latanoprost 50 mikrogram och timolol 5 mg/ml. INDIKATION: För sänkning av det intraokulära trycket (IOP) hos patienter med öppenvinkelglaukom och okulär hypertension, vilka inte svarar tillräckligt på topikala betablockerare. DOSERING: En droppe dagligen i det sjuka ögat. REFERENSER: Diestelhorst et al A 12-Week, Randomized, Double-Masked, Multicenter Study of the Fixed Combination of Latanoprost and Timolol in the Evening versus the Individual Components. Ophthalmology 2006;113:70-76 Se www.fass.se för vidare information.



Ögonläkemedel från Santen



GLAUKOM

Timosan[®] (timolol)

Optimol[®] (timolol)

Fotil/Fotil Forte[®] (timolol/pilokarpin)

ALLERGI

Lecrolyn[®] (natriumkromoglikat)

TORRA ÖGON

Artelac[®] (hypromellos)

Oftagel[®] (karbomer)

Ocutears[®] (hyaluronsyra)

INFEKTION

Oftaquix[™] (levofloxacin)

- a clear vision for life

Santen

SantenPharma AB • Solna Torg 3 • 171 45 SOLNA
www.santen.se • Tel 08-444 75 60 • Fax 08-444 75 61

Tonggivande inom glaukombehandling

Xalatan har publicerade långtids-
data, som ingen annan
prostaglandin analog kunnat visa:¹

- fem års bibehållen IOP-sänkning med 25%
från baseline¹
- fem års säkerhetsdata¹

Sveriges mest använda läkemedel vid glaukom.²
Enkel dosering, en droppe en gång om dagen.



Xalatan[®]
latanoprost

Tillförlitlig tryckkontroll

INDIKATION: Sänkning av det intraokulära trycket vid glaukom med öppen kammarvinkel samt vid okulär hypertension. **DOSERING:** En droppe dagligen i det sjuka ögat. Ögondroppar latanoprost 50 mikrogram/ml, 2,5 ml, 3x2,5 ml.
REFERENSER: 1. Alm A et al. Arch Ophthalmol 2004; 122: 957-65 2. LSAB Oktober 2004. Se www.fass.se för vidare information.



Pfizer AB, Box 501, 183 25 Täby. Telefon 08-519 062 00. www.pfizer.se

Information från Sveriges ögonläkarförening