

Ett Ögonblick

INFORMATION FRÅN SVERIGES ÖGONLÄKARFÖRENING

Nummer 2 • Maj 2006 • Swedish Ophthalmological Society

Kära medlemmar i Sveriges Ögonläkarförening

Sommaren och därmed NOK-mötet i Köpenhamn i mitten av juni är snart här. Mötet kommer att bli mycket stort genom att många yrkeskategorier är inbjudna. Programmet ser spännande ut. Vid kongressen kommer glädjande nog Sven Erik Nilsson att ta emot Acta Award för insatser inom nordisk oftalmologi. Läs mera om detta inuti medlemsbladet.

När sommaren går mot sitt slut träffas vi på Sveriges Ögonläkarförenings årsmöte i Uppsala.

Efter flera års utredande lossnar det nu äntligen beträffande en ny målbeskrivning för de olika specialiteterna. Ögon är inte först ut men kommer snart att kunna formulera en modern beskrivning. Den blir



Klas-Olav Skoog

inte så detaljerad som den förra men kommer därigenom förhoppningsvis att kunna vara användbar litet längre! Å propos utbildningar vill jag tipsa om att Karolinska Institutet

i höst ger två uppdragsutbildningar för våra arbetskamrater med medellånga vårdutbildningar, "Oftalmologi för sjuksköterskor" och "Barnoftalmologi och ortoptik".


Närmare information finns på www.karolinskaeducation.ki.se.

Ha en skön vår och sommar!

Klas-Olav Skoog

Efterlysning

Gamla protokoll och andra handlingar rörande vår förening efterlyses! Se sid 20.



**FÖRENINGSG-
INFORMATION**

4

**AKADEMISKT-
NYTT**

9

**PFIZERS
GLAUKOM-
STPENDIUM**

13

**NY VD PÅ
S:T ERIKS**

24

**Nu kan även Sveriges sjuksköterskor
lindra mer än ögonklåda. Mycket mer.**



TACK, SOCIALSTYRELSEN. Nu kan Opatanol (olopatadin) lägga till ännu en bra egenskap – det kan förskrivas av landets alla berättigade sjuksköterskor.¹

Vid säsongsbunden allergisk konjunktivit har Opatanol flera fördelar. Kliniska studier har visat att Opatanol lindrar ögonklåda mer effektivt än både natriumkromoglikat, levokabastin, ketotifen, nedokromil, azelastin och epinastin.²

Dessutom är Opatanol det enda preparatet med bevisad effekt på samtliga symptom vid allergisk konjunktivit. Förutom klåda även röda och rinnande ögon samt svullnad av ögonlock och konjunktivan.^{3,4,5}

Opatanol är samtidigt så mildt att du kan rekommendera det till barn från 3 års ålder. Biverkningarna är på samma låga nivå som placebo.



Nu på sjuksköterskornas
förskrivningslista
GODKÄNT AV SOCIALSTYRELSEN 2005



Opatanol[®]

(OLOPATADIN 1MG/ML, ÖGONDROPPAR, LÖSNING)



Alcon[®]

ALCON SVERIGE AB, Box 12233, 102 26 STOCKHOLM
Tel: 08-634 40 00, Fax: 08-80 67 17
www.alcon.se

1. SOSFS 2005:16(M)
2. Mark B Abelson, Expert Opin. Pharmacother. (2004) 5(9):1979-1994.
3. Aguilar AJ. Acta ophthalmol Scand. 2000; 78:52-55.
4. Abelson MB, et al. Clin Ther (2003) 25(7):2070-2084.
5. Lanier BQ, et al. CMRO (2004) 20(8):1227-1233.

INDIKATION: Säsongsbunden allergisk konjunktivit. För fullständig förskrivningsinformation, se fass.se.

OP 2006/001



Information från Sveriges Ögonläkarförening sänds ut fyra gånger årligen till betalande inklusive korresponderande medlemmar

Adressförändring måste anmälas till:
Medlemsregistret
Sveriges Läkarförbund
Box 5610
114 86 Stockholm
oavsett medlemskap i Läkarförbundet
eller ej, då föreningen utnyttjar detta
adressregister.

Pensionärer som önskar erhålla
föreningens medlemsutskick måste
anmäla detta skriftligen till:
Anders Behndig
Facklig sekreterare
Norrlands universitetssjukhus
Ögonkliniken
901 85 Umeå

En administrativ avgift på 50 kr/år
kommer då att debiteras.

Annonsering i *Ett Ögonblick* är väl-
kommet. För 2006 gäller följande
priser:

Helsida	14.000:-
Halvsida	8.000:-
Kvartssida	4.500:-

Självkostnad för färgtryck tillkommer.
Kostnad för udda format och radan-
nonser kan diskuteras med skattmä-
staren.

Annonsering för kurser och möten
som arrangeras eller förmedlas av
medlemmarna debiteras inte.

Göran Oliverstedt
Skattmästare

Material till nästa nummer av
Ett Ögonblick måste vara tidningens
redaktör Anki Frécon tillhanda senast
den 5 september 2006.

Sänd materialet i form av
Microsoft Word-fil via e-post
till tidningens redaktör:
anki.frecon@sankterik.se

Ansvarig utgivare:
Klas-Olav Skoog
klas-olav.skoog@lio.se

Produktion:
Tryckhuset i Linköping AB
www.tryckhuset.com

FÖRENINGSG- INFORMATION

Medlemskap i Sveriges Ögonläkarförening

*Ansökan om medlemskap i Sveriges
Ögonläkarförening skickas till:*

Anders Behndig
Facklig sekreterare
Norrlands universitetssjukhus
Ögonkliniken
901 85 Umeå
med skriftlig rekommendation från
någon, som redan är medlem i
föreningen.
Se ansökan sidan 5.

Beslut om inval fattas vid styrelse-
mötena som årligen äger rum i mars/
april, vid höstens årsmöte och vid
Riksstämman. Bekräftelse om medlem-
skap skickas efter varje styrelsemöte.

Välkommen med Din ansökan!

Stefan Seregard
Vetenskaplig sekreterare

Önskar du ta upp något ärende vid nästa styrelsemöte?

Var god skicka in ditt/dina
förslag till Sveriges
Ögonläkarförenings
ordförande:

Klas-Olav Skoog
Ögonkliniken
Universitetssjukhuset
581 85 Linköping
klas-olav.skoog@lio.se

*Redaktionen tackar Nils Rehn
för hans bidrag vid arbetet med tidningen.*

Medlemmarna i Sveriges Ögonläkarförening kallas till ordinarie årsmöte i Uppsala

Fredagen den 1 september, kl. 14.45-15.45, i lokal Almtuna på
Atrium Konferens & Bankett

Förslag till dagordning för årsmöte

Ärende

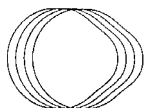
- | | |
|---|---|
| 1. Mötets öppnande | 8. Frågan om ansvarsfrihet för styrelsen |
| 2. Val av mötesordförande och sekreterare | 9. Årsavgift |
| 3. Val av två justeringspersoner | 10. Val av vissa styrelsemedlemmar |
| 4. Fastställande av dagordning | 11. Val av fullmäktigemedl och suppleanter SvLS |
| 5. Frågan om mötets behöriga utlysande | 12. Val av revisorer mm |
| 6. Meddelande från styrelsen | 13. Val av valberedning |
| 7. Rapport om kassaförvaltningen | 14. Övriga ärenden |
| | 15. Mötets avslutande |

Förslag till val av styrelsemedlemmar och funktionärer

Ordförande	Elisabet Agardh	nyval 2007-2008
Vice ordförande	Stefan Seregard	nyval 2007-2008
Vetensk. sekreterare	Per Montan	nyval 2007-2008
Facklig sekreterare	Anders Behndig	omval 2007-2008
Styrelseledamot	Britt Beding Barnekow	nyval 2007-2008
Styrelseledamot	Lars O. Andersson	omval 2007-2008
(repr. för privatpraktiker)		
Styrelseledamot	Johan Germundsson	nyval 2007-2008
(repr. för ST-läkare)		
Redaktör	Anders Bergström	omval 2006-2007
Revisor	Svante Böös	omval 2006-2007
Revisor	Anders Kvanta	omval 2006-2007
Revisorsuppl.	Bo G. Hedquist	omval 2006-2007
Klubbmästare	Ann Österman	omval 2006-2007
Klubbmästare	Sven Sahlin	nyval 2006-2007

Fullmäktigerepresentanter i Svenska Läkarsällskapet 2006-2007

Ordinarie representanter	Elisabet Agardh Per Montan
Suppleanter	Stefan Seregard Anders Behndig
Valberedningen	Per Fagerholm, Ragnhild Lorefors, Britt-Marie Palmquist



SVERIGES ÖGONLÄKARFÖRENING
Swedish Ophthalmological Society

Ansökan om medlemskap

Jag ansöker härmed om medlemskap i Sveriges Ögonläkarförening.

Personnummer _____

Namn _____

Adress _____

Postadress _____

Klinik _____

Datum och namnteckning _____

Jag rekommenderar _____

för medlemskap i Sveriges Ögonläkarförening

Datum och namnteckning _____

Namnförtydligande _____

Skickas till:

Anders Behndig
Facklig sekreterare
Norrlands universitetssjukhus, Ögonkliniken, 901 85 Umeå



S:t Eriks Ögonsjukhus är ett av Europas ledande sjukhus för ögonsjukvård och är ett utpräglat kunskapsföretag anslutet till Karolinska Institutet med ansvar för forskning och utbildning inom specialiteten. Sjukhuset har ca 340 anställda och är miljöcertifierat enligt ISO 14001.

Vid sektionen för ögonplastik behandlas tårvägssjukdomar samt sjukdomar och skador i ögonlock och ögonhåla. Operationer utförs såväl polikliniskt som i dagkirurgi och slutna vård, totalt cirka 2 000 fall årligen.

Fellowship i ögonplastikkirurgi

Sektionen för ögonplastik- och orbitakirurgi vid S:t Eriks ögonsjukhus utlyser två fellowships i ögonplastikkirurgi om fem månader vardera. Ett block mellan 14 augusti 2006 och 14 januari 2007 och ett block mellan 15 januari 2007 och 17 juni 2007.

Vi söker dig som är läkare med avslutad specialistutbildning eller med minst 4 års tjänstgöring inom oftalmiatrik, och som vill vidareutveckla dig inom ögonplastik. Tjänsten är på heltid utan jourtjänstgöring och du uppstår avtalsenlig lön.

För ytterligare information kontakta:

Sektionschef Sven Sahlin, tel 08-672 30 85,
e-post: sven.sahlin@sankterik.se

Facklig representant:

Lars Hjelmqvist, Läkarförbundet, tel 08-672 35 35,
e-post: lars.hjelmqvist@sankterik.se

Välkommen med Din ansökan märkt STEÖ 2006/048 till
jobba@sankterik.se eller S:t Eriks Ögonsjukhus,
att: Anna-Karin Ehn, Polhemsgatan 50,
112 82 Stockholm



S:t Eriks Ögonsjukhus är ett av Europas ledande sjukhus för ögonsjukvård och är ett utpräglat kunskapsföretag anslutet till Karolinska Institutet med ansvar för forskning och utbildning inom specialiteten. Sjukhuset har ca 340 anställda och är miljöcertifierat enligt ISO 14001.

ÖVERLÄKARE (LUS) med placering på Karolinska Universitetssjukhuset Huddinge

Verksamheten på Ögonkliniken vid Karolinska Universitetssjukhuset, Huddinge är inriktad mot medicinska ögonsjukdomar. Mottagningen har ca 15 000 patientbesök per år. Dessutom görs omkring 500 operationer av plastikkirurgisk karaktär och 750 laserbehandlingar av blodkärlssjukdomar i näthinnan, främst diabetes.

Vi söker Dig som är läkare med specialistkompetens i ögonsjukdomar.

Tjänsten är på heltid, 40 tim/v och arbetsplatsen är belägen vid en av S:t Eriks Ögonsjukhus AB:s kliniker på Karolinska Universitetssjukhuset i Huddinge.

Vill Du veta mer, tala med klinikchef Sven-Olof Ingemansson, tel 08-585 815 54, e-mail: ingemansson@sankterik.se

Välkommen med Din ansökan ställd till: S:t Eriks Ögonsjukhus, att: Anna-Karin Ehn, Polhemsgatan 50, 112 82 Stockholm eller jobba@sankterik.se

Märk din ansökan med: STEÖ 2006/040.



Stockholms läns landsting

Inbjudan till Uppdragsutbildning vid S:t Eriks Ögonsjukhus, Stockholm ht 2006

”Grundläggande Ögonsjukvård för Undersköterskor”

Vårdutvecklingsenheten vid St Eriks Ögonsjukhus har under flera år utbildat sjukhusets undersköterskor i grundläggande ögonsjukvård. Vi tycker att undersköterskorna är en viktig grupp inom ögonsjukvården, och i takt med att vården utvecklas och fler och fler uppgifter delegeras till ögonsjuksköterskorna, blir också kravet på kompetens hos undersköterskorna högre. Våra undersköterskor har varit mycket nöjda med kursen (median 8 på en skala från 1-10) och många har upplevt att deras arbetssituation förbättrats sedan de gått kursen!

Kursen inleds med 2 kursdagar innehållande föreläsningar demonstrationer och praktiska övningar på St Eriks ögonsjukhus, fortsätter med självstudier och inlämningsuppgifter och avslutas med ett endagsseminarium, också på St Eriks ögonsjukhus.

Kursen innehåller: Ögats anatomi & fysiologi, det åldrande ögats sjukdomar, det röda ögat, ögat & diabetes, neurooftalmologi, undersöknings- och behandlingsmetoder.

Kursen ges vid tre tillfällen under ht 06 och vt 07.

Därför inbjuder nu S:t Eriks Ögonsjukhus till ovanstående kurs för undersköterskor från hela landet.

Kurstid: Kurs I: vecka 42-47 2006 (2 + 1 kursdag) fulltecknad
Kurs II: vecka 45-49 2006 (2 + 1 kursdag) fulltecknad
Kurs III: vecka 5 - 11 2007 (2 + 1 kursdag)
Kurskostnad: 3 500 SEK
Antal kursplatser: 20

Kursansvarig: Lene Martin, docent, vårdutvecklingschef
Kursledare: Carina Libert, ögonssk, fil mag i omvårdnad
Gunilla Landstedt, ögonssk


Förkunskaper: Undersköterskeutbildning, arbete på ögonklinik

Maila in ditt intresse för kursen till
Lene.Martin@sankterik.se senast 15 juni 2006 (först till kvarn...)

Vill du veta mer? Maila eller ring till oss på Vårdutvecklingsenheten
Lene Martin Lene.Martin@sankterik.se) tel 08-672 3240
Carina Libert Carina.Libert@sankterik.se) tel 08-672 3192
Gunilla Landstedt Gunilla.Landstedt@sankterik.se) tel 08-672 3013

.....

**Läs Ett Ögonblick
på föreningens hemsida:
www.swedeye.org
lösenord: Gullstrand**



Helene Hamberg-Nyström

Helene Hamberg-Nyström,
docent, överläkare och studierektor för ST-utbildningen
vid S:t Eriks ögonsjukhus i Stockholm,
är från och med juni i år verksamhetschef för
ögonmottagningen på
Karolinska Universitetssjukhuset, Huddinge Sjukhus



Karin Sundelin

Karin Sundelin,
Sahlgrenska Akademin vid Göteborgs Universitet,
Institutionen för klinisk neurovetenskap,
sektionen för oftalmologi, har avlagt sin medicine
doktorsexamen den 8 december 2005.

Avhandlingens titel: On Posterior Capsule Opacification
Huvudhandledare: Professor Ulf Stenevi
Bihandledare: Professor emeritus Johan Sjöstrand
Opponent: Docent Anders Behndig, Inst för kliniska specialiteter,
Norrlands Universitetssjukhus, Umeå
Betygsnämnd: Docent Erik Hanse, Inst för fysiologi och farmakologi,
Sahlgrenska Akademin, Göteborgs Universitet
Professor Ann Hellström, Inst för klinisk neurovetenskap,
Sahlgrenska Akademin, Göteborgs Universitet
Docent Charlotta Zetterström, Inst för klinisk neurovetenskap,
Karolinska Institutet



Sven Erik Nilsson

Sven Erik Nilsson,

tilldelas Acta Award 2006 för insatser inom nordisk oftalmologi.

Professor emeritus Sven Erik Nilsson, fortfarande aktiv och anställd vid Avdelningen för oftalmologi, Linköpings universitet, har av styrelsen för Acta Ophthalmologica tilldelats Acta Award för 2006. Han får utmärkelsen för framstående insatser för nordisk oftalmologi. Priset, som innefattar en guldmedalj och 50.000 danska kronor, kommer att utdelas vid plenarsessionen, den 18 juni, under den Nordiska Oftalmologkongressen i Köpenhamn, då Sven Erik Nilsson även kommer att hålla en föreläsning.

Styrelsen för Sveriges ögonläkarföreningen gratulerar till denna mycket välförtjänta utmärkelse.


Klas-Olav Skoog



Carl-Gustaf Laurell

Carl-Gustaf Laurell,


överläkare vid S:t Eriks ögonsjukhus i Stockholm, är från och med april verksamhetschef för kliniken för sjukdomar i ögats främre segment.



Gabor Koranyi

Gabor Koranyi,

blir från och med den 1 september i år klinikchef vid ögonklinikerna i Växjö och Ljungby. I samband med detta avslutar han sin tjänst som överläkare på S:t Eriks Ögonsjukhus i Stockholm.



Karin Warfvinge

Karin Warfvinge
Ny professor i experimentell oftalmologi i Lund

har 2006 utnämnts till professor i experimentell oftalmologi i Lund. Som laboratorie-elev väcktes hennes intresse för forskning på dåvarande Histologen under professor Bengt Falck. Efter tandläkarexamen 1984 disputerade hon 1989 i cellbiologi hos Falck. Hon fortsatte med experimentell miljömedicin (kvicksilverångas påverkan på centrala nervsystemets utveckling) och blev 1995 docent i detta ämne. Efter att ha flyttat till ögonklinikens forskningslaboratorium i Lund har hon sedan arbetat med experimentella neurobiologiska studier på degenererande näthinor. 2001 presenterade hon tillsammans med kolleger på Wallenberg Neurocenter de första resultaten av transplantation av omogna celler till råttnäthinna, och flera har följt om olika aspekter av stamcellstransplantationer till frisk och sjuk näthinna.

Tillsammans med forskare från bl.a. Yale University, Harvard Medical School och Panuminstitutet i Köpenhamn deltar professor Warfvinge i ett internationellt forskningsprojekt som undersöker olika typer av omogna cellers förmåga rädda eller ersätta celler i grisenäthinna liksom deras möjligheter att hindra oönskad apoptos i framför allt gangliocellerna.

Berndt Ehinger

Fyra nya avhandlingar från Lunds universitet



Seifollah Azadi

Fredagen den 24 februari försvarade Seifollah Azadi sin avhandling med titeln: "Studies into the Mechanisms of Neurodegeneration and Neuroprotection in the rd1 Mouse Retina"

Fakultetsopponent: prof Gustavo Aguirre, Philadelphia.

Huvudhandledare: prof Theo van Veen.

Avhandlingen behandlar grundläggande studier kring ljusreceptorernas celldöds- och överlevnads- mekanismer vid ärftliga ögonsjukdomar. Studierna har fokuserats på att undersöka den genetiska bakgrunden till dessa mekanismer med användning av mikro-array metoden.

Rd1 möss har fungerat som modelldjur, vilka uppvisar en snabb ljusreceptor celldöd under de första 3 levnadsveckor. Resultaten gav upphov till försök med calpain inhibitorer som indikerar att dessa substanser kan hämma ljusreceptor celldöden. Resultaten av undersökningarna har gett nya rön som ligger till grund för en bättre förståelse av de sjukdomsmekanismer som leder till ärftlig blindhet och kan ge uppslag till framtida behandlingsformer.



Charlotte Hvarfner

Fredagen den 3 mars försvarade Charlotte Hvarfner sin avhandling med titeln: "A clinical study of electrophysiology certain prognostic factors and treatment".

Fakultetsopponent: prof Anne Kathrine Sjölie, Odense

Huvudhandedare: doc Jörgen Larsson.

Avhandlingen behandlar studier kring olika prognostiska faktorer vid retinal trombos, samt användande av kirurgiska terapi.

Faktor V Leiden är den vanligaste ärftliga orsaken till blodpropp och vid retinal trombos var risken för neovaskulära komplikationer nästan tre ggr större för patienter med denna mutation.

Däremot visade sig synnervsvullnad vara en svag prognostisk parameter Multifokalt ERG korrelerade mycket väl till försämrad blodcirkulation vid retinal trombos, och denna metod kan därför i framtiden vara till hjälp att förutsäga vilka patienter som kan ha nytta av behandling vid makulaödem. Huruvida vitrektomi kan vara av värde för att behandla makulaödem vid retinal trombos är ännu oklart.



Karin Gjørloff-Wallentén

Lördagen den 22 april försvarade Karin Gjørloff-Wallentén sin avhandling med titeln: "Experimental vitreoretinal surgery in the rabbit eye – electrophysiology and morphology".

Fakultetsopponent: prof Einar Stéfansson, Reykjavik

Huvudhandedare: doc Fredrik Ghosh

I denna avhandlingen presenteras för första gången standardiserade elektrofysiologiska metoder för fullfältsERG och multifokalt ERG vid undersökning av kanin. Detaljerade studier beträffande tapparnas och stavarnas funktion i kombination med möjlighet att studera lokaliserade funktionsbortfall har därmed blivit möjlig även på experimentell nivå. I avhandlingen beskrivs även hur dessa funktionsmetoder korreleras till morfologiska undersökningar med immunohistokemi. Utifrån dessa metodarbeten studeras därefter förändringar i retina vid olika glaskroppskirurgiska ingrepp såsom klipphastigheten vid vitrektomi samt laserbehandling.



Lotta Gränse

Fredagen den 24 mars försvarade Lotta Gränse sin avhandling med titeln: Evaluation of the visual pathway with ERG, mfERG and mfVEP in inherited eye disorders

Fakultetsopponent: prof Günter Niemeyer, Zurich

Huvudhandedare: prof Sten Andréasson

Avhandlingen utgör kliniska studier för att klarlägga synfunktion med hjälp av vidarutveckling av nya elektrofysiologiska metoder såsom full fältsERG, multifokalt ERG samt multifokalt VEP. Med dessa metoder kunde phenotypen och prognosen bättre klarläggas hos patienter med olika ärftliga ögonsjukdomar såsm Bothnia dystrofi, dominant opticus atrofi och Lebers hereditära opticus atrofi. En del av avhandlingen utgjordes av vidarutveckling av multifokalt VEP för att bland annat studera korsade och okorsade synbanor. Denna metod kombinerades med IR kamera för att förbättra undersökningen och visade på framtidsmöjligheter inom detta område.

K O N G R E S S F Ö R T E C K N I N G

Du hittar också information om kongresser på internet; www.swedeye.org/meetings

2006

- May 25 - 28, 2006, Toronto, Ontario, Third International Congress on Glaucoma surgery
www.icgs2006.com
- June 17 - 20, 2006, Copenhagen, Denmark, XXXVII Nordic Congress of Ophthalmology
www.nok2006.dk
- July 12 - 15, 2006, Portland, Oregon, USA, The 17th IPS meeting
webeye.ophth.uiowa.edu/ips/
- August 30 - September 1, 2006, Uppsala, Sweden, Annual Meeting of the Swedish Ophthalmological Society
Official language: Swedish
- September 9 - 13, 2006, London, UK, XXIV Congress of the ESCRS
www.es CRS.org
- September 14 - 16, 2006, Vilnius, Lithuania, World ROP Meeting
<http://www.balticconference.com/rop2006/>
- September 21 - 22, Glaukomklubben årsmöte, Motala, Sweden
- October 4 - 7, 2006, Vilamoura, Portugal, EVER, European Association for Vision and Eye Research
www.ever.be
- November 11 - 14, 2006, Las Vegas, Nv, USA, Annual Meeting of the American Academy of Ophthalmology
www.aao.org
- November 30 - December 1, 2006, Göteborg, Sweden, Riksstämman, The annual general meeting of the Swedish Society of Medicine, Official language: Swedish
www.svls.se

2007

- March 1 - 4, 2007, San Francisco, CA, USA, American Glaucoma Society Annual Meeting
www.glaucomaweb.org/
- March 28 - 31, 2007, Athens, Greece, 6th International Glaucoma Symposium
www.kenes.com/glaucoma/int.asp
- April 11 - 15, 2007, Seattle, Wa, USA, AAOPOS Annual Meeting, www.aapos.org
- April 28 - May 2, 2007, San Diego, Ca, USA, ASCRS/ASOA Symposium and Congress, www.as CRS.org
- May 6 - 10, 2007, Fort Lauderdale, Fl, USA, ARVO Annual Meeting 2007, www.arvo.org
- July 15 - 21, 2007, Singapore, World Glaucoma Congress 2007, www.globalaigs.org
- June 9-12, 2007, Vienna, Austria, 16th Jubilee Congress of the European Society of Ophthalmology (SOE)
- August 29 - September 1, 2007, Växjö, Sweden, Annual Meeting of the Swedish Ophthalmological Society
Official language: Swedish, www.congex.se/ogon.arsmote
- September 8 - 12, 2007, Stockholm, Sweden, XXV Congress of the ESCRS, www.es CRS.org
- October 3 - 6, 2007, Portoroz, Slovenia, EVER, European Association for Vision and Eye Research
www.ever.be
- November 10 - 13, 2007, New Orleans, La, USA, Annual Meeting of the American Academy of Ophthalmology
www.aao.org

Utlysning av stipendium

Pfizers Glaukomstipendium

Pfizers Glaukomstipendium är öppet att söka för anställda vid privat eller offentlig verksamhet inom glaukomområdet. Stipendiet syftar till att premiera utförda utvecklingsprojekt som möjliggjort effektivisering av glaukomdiagnostisering av nyupptäckta patienter och/eller verkat för att säkra patientens kvalitativa omhändertagande. Stipendiet utbetalas i form av ett resestipendium och kan tillfalla en eller flera sökande.

Årets stipendiebelopp är SEK 100 000:-

- Ansökningar ska vara stipendiekommittén tillhanda senast 1 november 2006 och insändas under adress: Pfizer AB, Att: Emilie Zetterström, 191 90 Sollentuna
- Information om ansökningsförfarandet lämnas av Emilie Zetterström på telefon 08 – 550 52 844 samt på www.glaukom.se/sjukvardspersonal
- Ansökan, som finns tillgänglig på www.glaukom.se, sker på särskild blankett tillsammans med CV från projektansvarig, intyg från huvudman och projektbeskrivning.
- Projektbeskrivningen ska vara uppbyggd kring rubrikerna:
Bakgrund, syfte, metod, målsättning och resultat samt på vilket sätt projektet påverkat arbetssituationen för såväl medarbetare som patienter.
- Komplet ansökan skall insändas till stipendiekommitténs sekreterare (se adress ovan).

Stipendiekommittén består av:

Ordförande: Professor Bertil Lindblom, Ögonkliniken SU/Mölndal, Hans Eriksson,
Länssjukhuset Ryhov
Anita Holmberg, Ludvika
Britt-Marie Heljedal, Svenska Glaukomförbundet
Anna-Karin Stridsman, Piteå-Älvdalens sjukhus
Britt-Marie Palmquist, Stockholm
Petter Olsson, Pfizer
Emilie Zetterström, Pfizer

Stipendiater/erna som erhållit stipendiet kommer att meddelas skriftligen

Välkommen med din ansökan!

Stiftelsen Kronprinsessan Margaretas Arbetsnämnd för synskadade

KMA ledigförklarar 2006 års anslag för medicinsk forskning rörande synskadade och synskador.

Forskningsanslag på sammanlagt 2.000.000 kronor kommer att utdelas.

Ansökan skall senast 2006-05-31 vara KMA tillhanda under adress:
KMA, c/o Birgitta Sjöo
Ringgatan 15
582 52 Linköping

Ansökningsblanketter finns på vår hemsida under adress:
www.stiftelsenkma.com

Beslut angående anslag meddelas under hösten 2006

Här är ett intressant erbjudande!

Vi söker Dig - fakokirurg - med bred övrig oftamologisk kompetens, till vårt team vid Ögonkliniken på Örn-sköldsviks sjukhus.

Vi är lyhörda för individuella lösningar. Just nu har såväl Örn-sköldsviks sjukhus, som hela Örn-sköldsvik god medvind, då vi listas som en av de hetaste tillväxtzonerna i landet.

- Kontakta oss för en diskussion!

Verksamhetschef: Kerstin Hallnäs
Tfn: 0660 - 892 64
Facklig företrädare: Jarl-Erik Smeds
Tfn: 0660 - 890 00 vx
Läkarrekryterare: Clerry Lundberg
Tfn: 0660 - 895 70

Ansökan med CV skickas senast 15 juni 2006 till:
clerry.lundberg@lvn.se



www.lvn.se

 Landstinget
Västernorrland



Vienna Museum of Natural History
©Vienna Tourist Board/Willfried Gredler-Oxenbauer



**EUROPEAN SOCIETY
OF OPHTHALMOLOGY**



**AMERICAN ACADEMY
OF OPHTHALMOLOGY**

The Eye M.D. Association

in association
with Austrian
Ophthalmological Society

Joint Congress of **SOE / AAO 2007**

Vienna, Austria 9–12 June 2007

*“Vienna is renowned for
its lovely architecture,
music, art and an
excellent cuisine.”*

SCIENTIFIC PROGRAMME

- Retina
- Cataract and Refractive Surgery
- Glaucoma
- Cornea
- Contact lenses
- Oculoplastic surgery
- Paediatric Ophthalmology
- Ocular Pathology & Tumours
- Neuro-ophthalmology
- Uveitis
- Electrophysiology
- Allied professions

There is no better way to celebrate the Half Century of SOE, so come and join us in Vienna in June of 2007.

After all, SOE is your society!



Burgtheater in Vienna
©Vienna Tourist Board/F3

www.soe2007.org

Stipendieutdelning på S:t Eriks

Bättre glaukomdiagnostik hos barn belönades med årets Pfizerstipendium. Den som försökt att göra en synfältsundersökning på mindre barn vet att det kan vara svårt. Därför har man sökt alternativ till konventionell perimetri.

Nu har ett forskarteam på St Eriks ögonsjukhus studerat vilka resultat man når med Rarebit-metoden som nyligen är utvecklad av professor Lars Frisé i Göteborg.

- Metoden är snabb, den engagerar barnen på ett positivt sätt och i vår undersökning visat sig ge säkrare resultat än konventionell perimetri, säger stipendiaterna docent Lene Martin och med dr Anna Lundvall-Nilsson.

Rarebit är ett perimetriprogram som finns gratis att beställa på nätet. Den kräver i stort sett bara en bra skärm och visade sig fungera bra på barn från 6-7 års ålder. Själva synfältsundersökningen tar 3-5 minuter per öga och barnens intresse hålls uppe bland annat genom att fixationspunkten rör sig.

Sammanlagt hade man 15 barn (28 ögon) i gruppen med medfött eller sekundärt glaukom. Kontrollgruppen bestod av 25 barn.

Så här kommenterar stipendiekommittén genom sin ordförande professor Bertil Lindblom årets val av pristagare:

- Trots att antalet barn och ungdomar med glaukom inte är så stort, utgör de en viktig grupp som måste leva med sin sjukdom under hela livet. Tillförlitlig diagnostik är därvid viktig, både för att optimal behandling skall kunna erbjudas, men också för att onödigt behandling skall kunna undvikas. Projektet syftar till att förbättra denna diagnostik med hjälp av ny undersökningsteknik. Det håller hög kvalitet och är nydanande i sin karaktär. Det finns stora förutsättningar för att resultaten av projektet kommer att förändra och förbättra vården för denna viktiga patientgrupp.

Pfizers Glaukomstipendium delas ut i samarbete med Svenska Glaukomklubben och patientorganisationen Svenska Glaukomförbundet. Stipendiet syftar till belöna kliniker som aktivt verkat för att effektivisera nydiagnostiseringen av glaukom och/eller säkra patientens kvalitativa omhändertagande.

Stipendiet, som är ett resestipendium, uppgår till SEK 100 000.

Stipendiemedlet skall användas för fortbildning och utveckling kopplat till glaukomområdet.



Stipendieutdelning på S:t Eriks.

Vitreoretinalkirurger önskas

Är du färdig ögonläkare eller under utbildning och är lite nyfiken på glaskropp och näthinnekirurgi?

Titta då hit!

Du kanske börjar tröttna på katarakter eller långa mottagningspass med torra eller våta ögon.

I stället kanske du drömmer om glaskroppsrummet och den vackra näthinnan.

Tänk att få lära sig att kunna plocka upp tappade linskärnor, reparera avlossade näthinnor, rensa upp blödningar och membraner i glaskroppen och på näthinnan, laga hål i gula fläcken eller laga penetrerande skador.

Tänk en sådan lycka att få en svårt synskadad person att åter se!

En spännande och utmanande arbetsuppgift väntar på dig varje dag.

I Sverige finns ca 27 näthinnekirurger men medelåldern är hög och många är över 55 år.

Vakanser finns på flera kliniker (och universitet) idag varför det just nu är ett gyllene tillfälle att visa sitt intresse och kunna få handledning av erfaren kollega i denna kirurgiska verksamhet.

Vi kirurger samlas någon gång per år dels i Rosengren klubbens regi (se ögonläkarföreningens hemsida; klubbar) och i år hade vi också ett informellt möte i Stockholm i februari. (se foto)

På mötena diskuterar vi både teknik och praktiska frågor men också vetenskapliga resultat och nya behandlingsmetoder.

För teoretisk utbildning i vitreoretinalkirurgi samt simulatorträning finns också en internationell årlig kurs i Bremen på 14 dagar där man som deltagare får träffa en internationell lärarfakultet och deltagare från hela världen. Kursen är mycket uppskattad.

Är du intresserad? Vill du veta mer?

Ta då kontakt med näthinnekollegerna på närmaste vitreoretinalklinik eller hör av dig till mig.

Sven Crafoord

Vitreoretinal kirurg i Örebro

Ordförande i Rosengrenklubben

Tel. 019-6021058

e-mail: sven.crafoord@orebroll.se



Deltagare i Rosengrenklubbens möte, februari 2006.

Nära samarbete mellan optiker och ögonläkare på S:t Eriks Ögonsjukhus



Det blev ett lyft för den medicinska kontaktlinsverksamheten när optikerna och främre segmentkirurgerna ”flyttade ihop” i samma korridor på S:t Eriks Ögonsjukhus. Tidigare var verksamheterna helt skilda, optikerna arbetade då på syncentralerna utanför sjukhuset.

Ögonläkaren får hjälp av kontaktlinsoptikern till exempel då patienten har oregelbundna hornhinnor och ska katarakteras. Optikern kan snabbt tillpassa en stabil och hård kontaktlins som skapar en optimal hornhinnekorrektion. På så sätt kan läkaren fastställa vari synnedställningen består.

– I andra fall kan optikern och ögonläkaren avgöra om det till exempel är värt att transplantera en hornhinna eller om åkommnan kan korrigeras med medicinska kontaktlinser. Vi kan, i vår tur, snabbt få hjälp med kontaktlinsrelaterade infektioner, säger Owe Floding, optiker på S:t Eriks Ögonsjukhus.

- kontaktlinser vid keratokonus, såväl före som efter transplantation
- kontaktlinser vid trauma med kornealskador, grav myopi och kornealdystrofier
- kontaktlinser till afaka patienter, vuxna och spädbarn, som är starropererade efter kongenital katarakt
- biometri-undersökningar (assisterar)
- första undersökningen på patienter som ska genomgå en synkorrigerande operation
- kontaktlinser för att prova monovision före refraktionskirurgi eller katarakteras
- kontaktlinser efter refraktiv kirurgi för att korrigera resterande brytningsfel och brytningsfel som inte kan korrigeras med glasögon

Glaukomklubbens årsmöte hålls i Motala
21–22 september.

För information och anmälan se
www.glaukomklubben.org

Sveriges Ögonläkarförenings Årsmöte i Uppsala

31 augusti – 1 september 2006



Kära kollegor,

Den 30 augusti till 1 september är det dags igen för Sveriges Ögonläkarförening Årsmöte. Denna gång arrangeras mötet i Uppsala. Förra gången vi arrangerade mötet, 1982, höll vi till i det då relativt nybyggda Biomedicinskt Centrum. Nu har vi valt mer centralt belägna lokaler, Atrium Konferens & Bankett på Dragarbrunnsgatan.

Onsdagen är som vanligt en utbildningsdag med 3 stycken ST-kurser och 5 efterutbildningskurser, de senare i två parallella sessioner.

På torsdagen börjar det egentliga mötet. Vi har två inbjudna föreläsare. Professor Harminder S Dua från University of Nottingham, England kommer att tala om "Corneal Epithelial Stem Cells: Science and Surgery" och Professor Lawrence Yanuzzi från New York, USA; kommer att tala om "Fundus autofluorescence; beyond AMD". Fria föredrag kommer att arrangeras i två parallella sessioner. Under torsdagen ges också två symposier, ett med en uppdatering om öppenvinkel-glaukom och ett om nya rutiner vid diabetesscreening. Dagens avslutas med falldiskussioner.

På fredagen kommer vi att ha två sessioner med Fria föredrag och ett tredje symposium, denna gång om Kvalitetsregister. På mötet kommer också för första gången att hållas en SOE-föreläsning och den första

SOE-föreläsaren blir Anders Kvanta vid St Eriks ögonsjukhus. Årets Ilmari Rehndal-föreläsare är professor Albert Alm, Uppsala. Dagen avslutas med Svenska Ögonläkarföreningens Årsmöte.

Den sociala delen av programmet inleds på onsdagen med en golftävling på Håmö golfbana strax utanför Uppsala. På kvällen är det välkomstbuffé i universitetshuset där vi också kommer att underhållas av Carl von Linné och Kammarkören. Vid banketten på Uppsala Slott på torsdag kväll kommer Allmänna Sängen att underhålla och Phontrattarna står för dansmusik efter maten.

Således, något för alla, och ni är alla hjärtligt välkomna till Uppsala i augusti!

Albert Alm *Elisabet Granstam*

Albert Alm Elisabet Granstam
Ögonkliniken, Akademiska sjukhuset, Uppsala



Gunillaklockan och domkyrkan sedda från slottsgården. Foto: Olav Mäepea, ögonkliniken Uppsala

Anmäl ditt deltagande och registrera ditt abstract via
www.congrex.se/ogon.arsmote

Kontakta Congrex Sweden AB för information angående anmälan, hotellbokningar, det sociala programmet, abstrakthantering och utställning.
Congrex Sweden AB. Telefon: 08-459 66 00. Fax: 08-661 91 25
www.congrex.se/ogon.arsmote

Organisationskommitté

Albert Alm
Gunilla Bjärnhall
Urban Eriksson
Elisabet Granstam
Gerd Holmström
Eva Landgren
Eva Larsson
Olav Mäepea
Anne-Sophie Strömbeck
Carl-Peter Wickström
Anna Wikberg Matsson

Datum

- Sista dag för inlämning av abstract: **24 maj, 2006**
- Besked till abstraktförfattare: **slutet av juni, 2006**
- Sista dag för anmälan till reducerat pris: **14 juni, 2006**
- Sista dag för garanterad hotellbokning: **14 juli, 2006**

Plats

Atrium Konferens & Bankett
Dragarbrunnsgatan 46
753 20 Uppsala
Telefon: 018-17 25 40

Frågor kring det vetenskapliga programmet besvaras av den lokala kommittén.

Lokal organisationskommitté

Birgit Andersson, sekreterare
Telefon: 018-611 51 35
Fax: 018-50 48 57
E-mail: birgit.andersson@akademiska.se

Utställning

På uppdrag av Sveriges Ögonläkarförening och den lokala organisationskommittén vid Ögonkliniken i Uppsala bjuder vi in ert företag att delta i utställningen i samband med Sveriges Ögonläkarförenings Årsmöte den 30 augusti – 1 september, 2006.
Vänligen besök årsmötets hemsida

EFTERLYSNING

Tyvärr är bilden till höger från föreningens arkiv ej arrangerad. Än värre är att det inte bara är de två årgångarna av i vackert svart linneklotband med guldtryck inbundna handskrivna protokollen från Svenska Oftalmologförbundet som saknas, utan nästan alla handlingar från 1934 fram till 1960 med få undantag.

Från tiden efter 1960 finns det mesta i behåll, dock ej inbundet utan i betydande oordning i återanvända pärmar.

Motsvarande handlingar från Svenska Ögonläkareföreningen saknas likaså fram till dess att de båda föreningarna sammanslogs 1976 till att bilda vår nuvarande Sveriges Ögonläkarförening.

Vi efterlyser nu i första hand allt som kan vara originalprotokoll eller originalhandlingar i övrigt för Svenska Ögonläkareföreningen, Svenska Oftalmologförbundet, Svenska Läkaresällskapets sektion för oftalmologi samt Oftalmologiska sällskapet i Stockholm (1909).

Även icke originalhandlingar från tiden före 1960 är av intresse.



Vi uppmanar därför våra medlemmar, särskilt de som arbetar på äldre ögonkliniker eller på platser där föreningens förtroendemän arbetat under 1900-talets första hälft, att aktivt leta i bibliotek, hyllor, skrubbar samt vinds- och källarutrymmen dit äldre handlingar kan ha förts, t ex vid platsbrist eller ny- och ombyggnader.

I föreningens arkiv finns inget bildmaterial. Inför 100-års jubileet efterlyses därför även exempelvis privata fotografier från föreningens möten och aktiviteter (medföljandeprogram, banketter etc.) som lämpar sig för eventuell publikation.

Med hopp om hjälp att komplettera arkivet i god tid före 100-års jubileet 2008.

Peder Jahnberg

Arkivarie

(nås bäst på hemtelefon kvällstid 08-6675155)

Europeiskt ledarskapsprogram för ögonläkare

På uppdrag av den Europeiska ögonläkarföreningen, SOE anordnar Stefan Seregard en Europeisk ledarskapskurs, European Leadership Development Program (EuLDP) för europeiska ögonläkare. Deltagarna är utsedda av sina länders respektive ögonläkarföreningar och kommer från 10 olika länder i Europa (Tyskland, Nederländerna, Tjeckien, Kroatien, Slovenien, Italien, Ungern, Grekland, Malta och Finland). Målet med programmet är att hitta och utveckla framtida ledare inom oftalmologi och erbjuda ett ledarskapsprogram anpassat för oftalmologi, skapa ett informellt nätverk, ge ett europeiskt perspektiv på oftalmologi, befrämja oftalmologin och SOE generellt samt skapa ett forum för samarbete med American Academy of Ophthalmology,

AAO och den Pan Amerikanska motsvarigheten.

Deltagarna träffas 4 gånger under den 2-års period som programmet löper. Det inledande mötet ägde rum i Berlin under SOE kongressen, september 2005. Ett arbetsmöte hölls i Stockholm den 2-5 april 2006 och anordnades i samarbete med Karolinska Institutet. Agendan bestod av interaktiva sessioner inom områden som Europeisk hälsopolitik, patientorganisationer, kommunikationsträning för att leda organisationer nationellt eller internationellt. Föreläsningar gavs bland annat av Reinhard Busse, Tekniska Universitetet i Berlin, professor John Øvretveit, forskningschef, Medical Management Center, Karolinska Institutet och Eva Nilsson Bågenholm,

ordförande i Svenska Läkarförbundet. Studiebesök gjordes på Diabetesförbundet och SBU (Statens Beredning för medicinsk Utvärdering) samt även ett uppskattat besök på Vasamuseet.

Nästa sammankomst sker januari 2007 i San Fransisco och blir ett samordnat möte med dem som går motsvarande utbildning i USA. Kursen avslutas sedan i juni 2007 under SOE kongressen i Wien. Planen är att kursdeltagarna på sista träffen i Wien skall träffa nästa kull uttagna till EuLDP.

Catharina Kuylenstjerna
Assistent till Stefan Seregard



Deltagare i Stockholmsmötet i april 2006.

Bästa medicinska kollegor

Du är medlem i en sektion av Läkaresällskapet där vi upplever att det finns en klar koppling till medicinsk teknik. Vi skulle gärna vilja se att Du kombinerar detta medlemskap med ett medlemskap i Svensk förening för medicinsk teknik och fysik (MTF, www.mtf.nu). Som framgår nedan följer att antal förmåner med medlemskapet i MTF.

MTF har som mål "...att främja forskning och utveckling inom den medicinska tekniken och medicinska fysiken och att verka för en kvalitativt högstående och till omfattningen väl avvägd medicinteknisk verksamhet inom sjukvården." Vi är ca 1000 medlemmar verksamma inom sjukvård, forskning och industri. Föreningen utgör en sektion inom Svenska Läkaresällskapet samt har som internationell vetenskaplig moderorganisation International Federation for Medical and Biological Engineering (IFMBE, www.ifmbe.org).

Några skäl att vara medlem i MTF:

MTF är en samlad stark förening och mötesplats för personer verksamma inom sjukvård, forskning och industri. Information sprids via hemsidan och utskick. MTF utgör även remissinstans i medicintekniska frågor.

MTF arrangerar årligen Medicinteknikdagarna (i år 3-4 okt i Uppsala).

MTF arrangerar årligen en session vid Svenska Läkaresällskapets riksstämma (i år 29 november).

Medlemskap i IFMBE. Med detta följer fri tillgång till den elektroniska upplagan av federationens vetenskapliga tidskrift *Medical and Biological Engineering and Computing* (www.springer.com under: Engineering/Biomedical Engineering). Tidskriften ser gärna att medicinska forskare i större utsträckning publicerar sin forskning inom medicinsk teknik i denna tidskrift.

I medlemskapet (300 kr/år) ingår tidningen *Dagens Medicin* som normalt publiceras en gång per vecka (41 nr/år, ordinarie prenumerationspris 850 kr/år).

Önskar Du bli medlem, kontakta oss gärna eller anmäl Dig via hemsidan www.mtf.nu (under fliken "medlemskap").

Bästa hälsningar

Per Ask
Ordförande
peras@imt.liu.se

Maria Linden
Vetenskaplig sekreterare
maria.linden@mdh.se

I nästa nummer: S:t Eriks Ögosjukhus museum



Rikspolisstyrelsen

BESLUTSPROTOKOLL

Personalbyrån

Datum Diariernr, ärende

2003-06-02 PEB-704-351302

Beslutande
Byråchef Ivar Eriksson

Föredragande
Tf sektionschef Marie Andersson

Övriga som deltagit i den slutliga handläggningen
Polismästare Sten Fröier
Kommissarie Bengt Cronqvist

Ärende: Färgseende

Beslut har 1997-07-07 fattats av ledningsgruppen att för antagning till polisutbildningen skall sökande ha ett normalt färgseende.

Efter förslag från Pliktverket och inhämtat yttrande från Socialstyrelsen beslutas att färgseendet skall testas med tavelserier enligt Dvorine och Ishihara.

Dvorine-serien består av 23 tavlor; demonstrationstavlan samt de 14 siffertavlorna skall användas. (Labyrinttavloma används inte.) Normalt färgseende har den som tolkar minst 13 tavlor rätt.

Ishihara-serien med 24 tavlor består av 6 taveltyper. Taveltyperna 1-3 skall användas, dvs. förutom demonstrationstavlan, 12 tavlor. Normalt färgseende har den som tolkar minst 10 tavlor rätt.

Vid protokollet

Justeras

Marie Andersson

Ivar Eriksson

Sändlista:
Pliktverket

SK- och ST-kursinformation 2006

Alla kurser söks nu via IPULS, www.ipuls.se. De så kallade SK-kurserna är finansierade av IPULS och söks som "SK-kurs". Ögonläkarföreningens kurser benämns ST-kurs och återfinns under sökrubriken "Utbildningar utöver SK-kurser".

I vår ges Kornea, konjunktiva (kursstart 8 maj) och Neurooftalmologi (kursstart 15 maj) som SK-kurser. Samtliga ansökningsdatum har passerats.

I höst ges SK-kurs i Refraktiv kirurgi, kursstart 18 oktober (sista anmälningdag 1 maj). ST-kursen i Ögonkomplikationer vid diabetes ges 6 – 8 november (sista anmälningdag 1 maj), Glaukom ges 20 – 23 november (sista anmälningdag 2 juni). Dessutom är kurs i Onkologi/Plastikirurgi (v 49) planerad men ännu ej annonserad. Den tidigare nämnda uveakursen i höst är inställd.

Ett tips till alla presumtiva kursdeltagare. Man kan prenumerera på information om IPULS-kurser genom att registrera sig och ange intresseområde. Då får man via e-mail upplysningar om nyannonserade kurser.

Per Montan

Angeles Bermudez-Svankvist ny vd för S:t Eriks Ögonsjukhus



Angeles Bermudez-Svankvist

Angeles Bermudez-Svankvist har utsetts till ny vd för S:t Eriks Ögonsjukhus AB. Hon kommer närmast från Folk tandvården i Stockholms län, där hon varit vd sedan 2001. Angeles Bermudez-Svankvist efterträder Harald Abelin och tillträdde sin nya tjänst den 6 mars 2006.

– Angeles har med sin gedigna kompetens och omvittnat goda ledaregenskaper en mycket bra plattform för att vidareutveckla S:t Eriks Ögonsjukhus. Vi är mycket glada över att ha lyckats rekrytera henne, säger Eva Cederbalk, styrelseordförande för S:t Eriks Ögonsjukhus.

Angeles Bermudez-Svankvist, som är 42 år, har arbetat inom hälso- och sjukvården sedan 1998.

Hon har examen från Tandläkarhögskolan och har därefter arbetat bland annat som tandvårdsdirektör i Uppsala 1999-2001 och vd för Folk tandvården i Stockholms län sedan 2001.

Angeles Bermudez-Svankvist är styrelseledamot i Röda Korset Sverige och ledamot i SNS förtroenderåd. Hon blev utsedd till ”Årets chef” 1999 och har skrivit boken ”Management by love”.

S:t Eriks Ögonsjukhus vd sedan 2002 Harald Abelin tillträder samtidigt sin nya tjänst som vd för Folk tandvården i Stockholms län.

EBO-examen i Paris

EBO-examen i år hölls som vanligt i Palais de Congres i Paris den 5/5. I år var det fyra svenskar som skrev examen: Lars Walfridsson, Madeleine Selvander, Johann Gudmundsson och Anna Ljungberg (se bild). Samtliga presterade ett mycket fint resultat, och blev godkända med god marginal – Anna Ljungberg hade t.o.m. det näst bästa resultatet av alla 148 som skrev. Utöver undertecknad, som examinerade i cornea/external diseases, deltog även professor Per Söderberg från KI som examinator inom området optik, refraktion och neurooftalmologi. Formen för skrivningen var oförändrad från föregående år: 100 multiple choice-frågor med 5 oberoende alternativ, och därefter muntlig utfrågning inom fyra områden (4x15 minuter med dubbla examinatorer). Alan Ridgway från England gjorde ett förstklassigt arbete med att sammanställa frågorna, och rättningen blir i allt högre grad automatiserad, vilket förstås underlättar arbetet. Ett tiotal personer blev underkända vid årets skrivning.



Schweiz, Belgien och Frankrike har EBO-examen som sin obligatoriska nationella examen vilket förstås bidragit till det stora deltagarantalet, som ökat kraftigt från c:a 100 förra året. EBO har ju tidigare brottats med en del organisatoriska problem, men med den nya styrelsen, framför allt professor Tero Kivela (Finland), Peter Ringens (Nederländerna) och Ivan Haefliger (Schweiz), den sistnämnde ordförande för EBO:s utbildningskommitté och ansvarig för organisationen kring skrivningen, har organisationen avsevärt förbättrats. Trots det stora deltagar-

antalet genomfördes examen i år helt friktionsfritt, vilket är mycket imponerande, och man får intrycket att skrivningen har funnit en väl fungerande form. Efter diplomutdelningen på lördagen hade EBOs fyra kommittéer, Education, Residency Review, Residency Exchange och CME, sammanträde.

Anders Behndig



SRF:s Ögonvårdspris 2006

Nu kan Du föreslå en kandidat till Synskadades Riksförbunds Ögonvårdspris 2006. Priset instiftades 1992 som en uppmuntran till forskare och övriga yrkesutövare som gjort betydelsefulla insatser inom ögonområdet.

Såväl grundforskning som klinisk eller andra insatser som lett till positiva resultat inom ögonsjukvård och synrehabilitering/ habilitering har uppmärksamats under åren. Prissumman på 50 000 kronor ges till en eller två enskilda pristagare.

Vi praktiserar fri förslagsrätt vilket innebär att det är tillåtet att också föreslå sig själv. Juryn består av representanter från Synskadades Riksförbund, Sveriges Ögonläkarförening, Optikerförbundet, Föreningen för Synrehabilitering och Syncentralernas Nationella Samrådsgrupp.

Blankett finns att hämta från vår hemsida www.srfriks.org

Skicka eller maila till:

Bertil Sköld, SRF, 122 88 Enskede. tel 08 - 39 92 74,
epost: bertil.skold@srfriks.org
Senast 060630 ska förslagen ha inkommit.

Välkommen med Ditt förslag!

Specialistexamination

Frivillig specialistexamen i ämnet ögonsjukdomar hålls måndagen den 16 och tisdagen den 17 oktober 2005 i Göteborg.

Första dagen genomförs en skrivning som täcker hela området och vars nivå omfattas av målbeskrivningen. Skrivningen består av ett stort antal kortfrågor och skrivningstiden är 6 timmar med lunchuppehåll. Andra dagen hålls ett muntligt förhör som prövar förmågan att självständigt behandla kliniska problem och situationer inom området. Inga verkliga patienter förekommer. Två censorer tenderar två deltagare samtidigt under ca två timmar.

För godkänd examen fordras att både skriftlig och muntlig tentamen godkänns. För godkänt skriftligt prov krävs minst 2/3 av maximalpoäng. Rättning av skrivningen utförs av examinationskommittén och sker anonymt. Efter muntlig examen avger censorerna ett omdöme: Godkänd, Med tvekan godkänd eller Underkänd. Det sammanlagda omdömet avgör resultatet.

Diplom över avlagd examen kommer att överlämnas i samband med ögonläkarföreningens möte vid årets riksstämma.

Deltagare i examinationen bör vara färdig specialist eller vara i slutet av sin specialistutbildning. Intyg från chöf/verksamhetschef angående praktisk tjänstgöring skall sändas in. Vi kommer att skicka ut ett särskilt formulär för detta när vi fått anmälan.

Preliminär anmälan emottas före den 1/6 2006 och definitiv anmälan senast den 31/8 2006 till Kristina Tornqvist. Upplysningar om examinationen lämnas av examinationskommittén:

Kristina Tornqvist, Ögonkliniken,
Universitetssjukhuset i Lund, 221 85 Lund.
Tel 046 -172805

Britt Beding Barnekow, Ögonkliniken,
Universitetssjukhuset MAS, 205 02 Malmö.
Tel 040 - 331315.

Bertil Lindblom, Ögonkliniken, Mölndals sjukhus,
431 80 Mölndal.
Tel 031 - 3433250

Svensk Kirurgisk Förenings jubileumsbok

I samband med Svensk Kirurgisk Förenings 100-års jubileum i höstas gjordes en stor satsning på en jubileumsbok. Denna beskrev utvecklingen inom alla specialiteter som under hundra år sprungit ur moderdisciplinen. Den har alltså ett brett kirurgiskt intresse.

Boken kan beställas från Svensk Kirurgisk Förenings kansli
Box 738, 101 35 Stockholm
Tel 08-440 02 30
Fax 08-22 23 30
E-post kansliet@svenskkirurgi.se

Pris: 200 kr + moms och porto

Ögonläkemedel från Santen



GLAUKOM

Timosan[®] (timolol)

Optimol[®] (timolol)

Fotil/Fotil Forte[®] (timolol/pilokarpin)

ALLERGI

Lecrolyn[®] (natriumkromoglikat)

TORRA ÖGON

Artelac[®] (hypromellos)

Oftagel[®] (karbomer)

Ocutears[®] (hyaluronsyra)

INFEKTION

Oftaquix[™] (levofloxacin)

- a clear vision for life

Santen

SantenPharma AB • Solna Torg 3 • 171 45 SOLNA
www.santen.se • Tel 08-444 75 60 • Fax 08-444 75 61

Droppen med X-tra effekt

Nya data vid kvällsdosering!

- ◆ Xalcom® doserat på kvällen ger lika effektiv IOP-sänkning som Xalatan® i kombination med timolol 0,5%, 2 gånger om dagen.
- ◆ Xalcom sänkte dygnsmedel-IOP med 34% från baseline.



Xalcom[®]
latanoprost/timolol

X-tra IOP-sänkning

Ögondroppar lösning, latanoprost 50 mikrogram och timolol 5 mg/ml. **INDIKATION:** För sänkning av det intraokulära trycket (IOP) hos patienter med öppenvinkelglaukom och okulär hypertension, vilka inte svarar tillräckligt på topikala betablockerare. **DOSERING:** En droppe dagligen i det sjuka ögat. **REFERENSER:** Diestelhorst et al A 12-Week, Randomized, Double-Masked, Multicenter Study of the Fixed Combination of Latanoprost and Timolol in the Evening versus the Individual Components. Ophthalmology 2006;113:70-76 Se www.fass.se för vidare information.

