

I DETTA NUMMER

[Årsmötet](#)

[Reseberättelse](#)

[Utlysning bästa
avhandling](#)

[Guldögat / Klinikens
ögonsten](#)

[Information till
ST-läkare](#)

[Resestipendier 2018](#)

[Förenings
Information](#)

LEDARE

Bästa medlemmar,

Äntligen fick vi vinter även i södra halvan av Sverige! Roligt att vi går mot ljusare tider igen. Apropå ljusare tider så skrev vi i styrelsen ett pressmeddelande inför nyårsfirandet om faran med privat användning av fyrverkerier, som publicerades i olika medier. Finns att läsa på vår hemsida.

Vi påtalade faran med privat användning av raketer, att de ofta används som vapen och kan orsaka livshotande och synhotande skador. Vi har tagit ställning för ett förbud mot all privat hantering av fyrverkerier. Det pågår liknande arbete ute i världen och vi har blivit ombedda att rapportera raketskadorna till ett europeiskt register där enskild doktor rapporterar in skador. Så om ni handlade någon skada detta eller förra nyåret så gå gärna in och rapportera på: www.congresdienst.nl/vuurwerk/INT/2017.php

Frågan om tvångsanslutning av alla läkarsällskapets sektioner till SLS är högaktuell och denna vecka hålls ett informationsmöte på SLS om frågan. Fortsättning följer men inget är klart ännu.

Föreningens styrelse samt Organisationskommittén på S:t Eriks Ögonsjukhus är i full gång med planeringen inför nästa årsmöte på Stockholm Waterfront 8-10e oktober. Varmt Välkomna! Årsmötet 2019 kommer också att ligga i oktober och gå av stapeln i Örebro.

Maria Kugelberg





SVERIGES ÖGONLÄKARFÖRENING ÅRSMÖTE STOCKHOLM 2018

Stockholm Waterfront 8-10 oktober
www.ogonarsmote2018.se

Bästa kollegor och övriga intresserade!

S:t Eriks Ögonsjukhus har härmed glädjen att bjuda in till Sveriges ögonläkarförenings årsmöte som kommer att hållas på Stockholm Waterfront den 8-10 oktober 2018.

Vi ser fram emot att kunna presentera ett vetenskapligt program som rymmer kurser inom en mängd områden såväl som nationella och internationella välkända gästföreläsare inom oftalmologin.

Naturligtvis kommer det även att finnas en utställning med det senaste inom medicin och teknik.

Det sociala programmet innehåller intressanta aktiviteter som vi hoppas att du också vill ta del av.

Vi ser fram emot att ses i Stockholm 2018!

Varmt välkommen

Lokala organisationskommittén

Anne Odergren

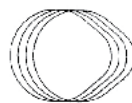
Maria Kugelberg

Kicki Morsing

Eva Dafgård Kopp

Charlotta All-Eriksson

Stefan Löfgren



SVERIGES ÖGONLÄKARFÖRENING
Swedish Ophthalmological Society

ÅRSMÖTET I STOCKHOLM 8 - 10 OKTOBER 2018

Vi är nu redan en bra bit in i 2018 och registreringen till Sveriges Ögonläkarförenings årsmöte 8-10 oktober på Stockholm Waterfront Congress Centre öppnar snart.

Du kan redan nu gå in på årsmötets hemsida www.ogonarsmote2018.se. Här hittar du all information om mötet som i år arrangeras i samarbete med St:Eriks Ögonsjukhus.

I år kommer vi att bjuda på flera internationellt kända gästföreläsare som även kommer att delta i våra kurser och symposier.

Sue Lightman är professor of clinical ophthalmology vid University College London (UCL) och verksam vid Moorfields Uveitis Service där hon arbetar med uveiter hos barn och vuxna. Utöver kliniskt arbete har hon närmare 300 publikationer och hennes forskning har bidragit till aktuell kunskap och behandling vid intraokulär inflammation. Hennes tidiga studier under 80-talet gav ny kunskap om blod-retina barriärens permeabilitet, som t.ex. att diabetes ökar blod-retinabariärens permeabilitet men inte blod-hjärnbarriärens. Hon är dessutom mycket aktiv inom utbildning, både som kursledare och föreläsare om inflammatorisk ögonsjukdom. Om du inte kan vänta med att höra henne föreläsa vid SÖFs årsmöte i oktober, har du kanske möjlighet att gå hennes kurs "A practical clinical approach to the diagnosis and management of intraocular inflammation and infection" på Moorfields 8-9 juni.

Ferenc Kuhn är associate professor of clinical ophthalmology vid University of Alabama at Birmingham (UAB), professor of ophthalmology vid University of Pécs i Ungern, gästprofessor vid European University i Belgrad, och även kliniskt verksam som vitreoretinalkirurg i Polen och Tyskland. Dessutom är han en uppskattad föreläsare, och har varit gästföreläsare i mer än 50 länder. Utöver böcker om vitreoretinalkirurgi har han skrivit "Ocular Trauma" och "Ocular Traumatology", som ofta finns på våra ögonkliniker. Det är inom ögontrauma som Ferenc är mest känd. Han har t.ex. skapat ett nytt klassificeringssätt vid ögonskador, Birmingham Eye Trauma Terminology (BETT) och är ordförande i både American Society of Ocular Trauma och i International

Society of Ocular Trauma (ISOT). Missa inte möjligheten att få ta del av hans tips under kursen om ögontrauma eller höra hans gästföreläsning; "Severe eye injuries: Is there any benefit of delaying the vitrectomy?".

I år har vi även två internationella gäster som ska delta i ett symposium om pediatrik okulooplastik där vi kommer att få lära oss om kongenitala ögonlocksmissbildningar och när man ska planera ptos-kirurgi för att minska risken för amblyopi. **Richard Collin** är professor vid University College London (UCL) och kliniskt verksam vid Moorfields Eye hospital där han har byggt upp The Eyelid Tumour Oncology and Microphthalmic/anophthalmic Services. Han har över 200 publikationer och är författare till "A Manual of Systematic Eyelid Surgery" och "Colour Atlas of Ophthalmic Plastic Surgery", två mycket populära praktiska steg-för-steg böcker om kirurgisk teknik. Richard Collin får sällskap i panelen av **Francesco Quaranta-Leoni**, chef för the Adnexal and Orbital Service vid Villa Tiberia Hospital i Rom. Francescos intresseområden är främst orbitakirurgi, pediatrik okulooplastik och tumörer i ögonlock och orbita. Utöver kliniskt arbete undervisar han vid Università Campus Bio-Medico di Roma och bedriver forskning inom området. I decembernumret av tidskriften Orbit, publicerades hans senaste artikel; "Timing of surgical correction for the treatment of unilateral congenital ptosis: Effects on cosmetic and functional results". Detta får du höra mer om vid SÖFs årsmöte!

Ytterligare ett spännande symposium är planerat. Det ska handla om imaging av ögats olika delar, ett ämne som alltid är aktuellt med tanke på den snabba teknikutvecklingen. Detta får du förstås inte missa!

Som vanligt inleds årsmötet med ST-kurser och vidareutbildningskurser. Eftersom mötet i år är måndag – onsdag så är kursdagen förlagd till måndagen den 8 oktober. ST-dagen börjar med en kurs om palliativ medicin med inriktning mot ögonsjukvård. Palliativ medicin är numer ett obligatoriskt delmål i specialistutbildningen och vi satsar därför på denna spännande

nya kurs som ska tillgodose målbeskrivningen. Hela ST-eftermiddagen är sedan ägnad åt neurooftalmologi. Det är nog fler än jag som tycker att det är synd att inte längre vara ST-läkare. En kurs i neurooftalmologi är alltid nyttigt!

Vi har förstås också många matnyttiga vidareutbildningskurser för specialister. Kurser om MIGS, RVO, CVI (om ni inte känner till förkortningarna så är det nog dags att gå kursen), ögontrauma, plastik och genetik hos barn, samt uveiter kommer att erbjudas. Svårt att välja? Titta på hemsidan så får du mer information. Det blir även ett flertal industrisymposier som våra huvudsponsorer arrangerar. Mer information om dessa hittar du på hemsidan framöver.

"Frukost med experterna" är ett perfekt tillfälle för att skapa kontakter och diskutera fall i lugn och ro tillsammans med kollegor. Precis som ifjol kommer vi att enbart ta upp tre ämnen. I år blir det makula, neuro och glaukom.

Ett återkommande inslag under årsmötet sedan 1976 brukar vara Ilmari Rendahlsföreläsningen, och ett annat sedan 2006 är SOE-föreläsningen som ges av en yngre framgångsrik ögonforskare. Vilka som blir utvalda till att hålla dessa ärofylla inslag i år avslöjar jag i nästa nummer av Ett Ögonblick.

Vi hoppas förstås att många vill presentera sina pågående vetenskapliga projekt antingen muntligt eller

via en poster. Pris för bästa muntliga presentation och bästa poster kommer att delas ut. Jag uppmanar således alla att skicka in abstract när vi öppnar för detta i april. Jag vill passa på att påminna att det är SÖFs rekommendation att de vetenskapliga ST-projekten presenteras vid ett nationellt eller internationellt möte, så varför inte vid vårt eget årsmöte!

Årets värdklinik, St Eriks ögonsjukhus, med den lokala organisationskommittén i spetsen, planerar förstås också många trevliga sociala aktiviteter. Stockholm har ju hur mycket som helst att erbjuda och jag ser själv verkligen fram emot en hejdundrande bankett! Årsmötet är en mötesplats för både gamla och nya bekantskaper. Många av SÖFs klubbar passar på att träffas under dagarna och jag rekommenderar fler klubbar att utnyttja detta tillfälle. Stockholm är lätt att resa till och Waterfront Congress Center har fina lokaler. Längre klubbksamkomster kan ske under onsdagens eftermiddag och vi hjälper förstås till med de praktiska detaljerna.

Jag vill å styrelsens och den lokala organisationskommitténs vägnar hälsa er alla varmt välkomna till Stockholm 8-10 oktober!

Vi ses i vår vackra huvudstad!

Eva Olofsson
Vetenskaplig sekreterare



KARIN SANDQVISTS STIFTELSE

Fru Karin Sandqvists stiftelse bildades 1984 genom en donation av fru Karin Schultz-Sandqvist. Stiftelsen kommer under våren 2018 att utdela ett antal resestipendier till svenska ögonforskare och till svenska kliniskt verksamma ögonläkare för utrikes resor.

Ansökningstiden för dessa utgår den **1 april 2018**. Ansökningarna kommer att bedömas av en styrelse som utgörs av ordförande professor Bo Philipson, professor Anders Kvanta samt advokat Marika Rindborg Holmgren.


Anvisningar för sökande samt ansökningsblankett rekvireras via e-postadress: britt-marie.karlheden@stockholmsogonklinik.se

Ögonfondens utlysning 2018

ANSLAG & STIPENDIER TILL ÖGONFORSKNING

Ögonfonden bildades 1984 under namnet Stiftelsen Synfrämjandets Forskningsfond av Sveriges Ögonläkarförening, Optikerförbundet och Synskadades Riksförbund. Ändamålet med stiftelsen är att främja och initiera vetenskaplig ögon- och synforskning i syfte att förebygga och behandla ögonsjukdomar och synskador samt att effektivt utnyttja kvarvarande synförmåga.

Ögonfonden delade 2017 ut sammanlagt 3 miljoner kr i anslag och stipendier till ögonforskning. Ögonforskare med anknytning till svenska universitet och lärosäten inbjudes härmed att ansöka om forskningsstipendier à 25 000 kr och/eller projektanslag i storleksordningen 25 000-250 000 kr för 2018.



ANSÖKAN

Ansökan, som hittas på www.ogonfonden.se, skall vara inkommen (1 original samt 3 kopior) senast **28 februari 2018** till:

Ögonfonden
c/o Madeleine Zetterberg
Ögonsjukvården
Sahlgrenska universitetssjukhuset
431 80 Mölndal

 **Ögonfonden**
SYNFRÄMJANDE FORSKNING

Bra syn – hela livet







Stöd forskningen
www.ogonfonden.se

SWISH 123 900 7220
BG 890 - 7610
PG 90 07 22 - 0

*Gamla staden och
basaren i Hyderabad.*



WSPOS i Hyderabad, Indien

Vi reste till Hyderabad för att delta i WSPOS (World Society of Paediatric Ophthalmology and Strabismus) kongress i november 2017. Vi vill tacka för möjligheten att kunna delta i kongressen med hjälp av resestipendierna från SÖF.

Vi arbetar båda på Skånes universitetssjukhus och har ett specialintresse för barnoftalmologi, samt forskar båda inom skelningskirurgi. Eftersom ingen av oss hade besökt Indien tidigare passade vi på att åka dit lite tidigare och njuta av semester i anslutning till kongressen. Att lämna ett regnigt och mörkt Malmö i november och istället spendera tid i Kerala bland risfält, teplantage och kryddodlingar var

fantastiskt! Kerala är en av de rikare delstaterna och på vår rundresa fick vi se fantastiska vyer, smaka spännande mat och möta vänliga människor.

Kongressen hölls i Hyderabad som ligger ungefär mitt i landet. Vi hade med hjälp av en kollega på kliniken fått kontakt med L V Prasad Eye Institute där vi gjorde ett studiebesök. Det

var spännande att se hur de organiserat kliniken. Med hjälp av olika tekniska lösningar hade de goda möjligheter att undersöka patienter på distans. Där fanns även ett forskningscenter som koncentrerade sig på enkla och billiga lösningar för att exempelvis screena barn i glesbygd för amblyopi. Då varje betalande patient även täckte kostnaden för tre icke-betalande hade man möjlighet att erbjuda vård även till de som inte hade möjlighet att täcka sina egna vårdkostnader.

Kongressen var bra planerad med flera parallella sessioner. Många av föreläsarna kom från Indien, men även från övriga delar av världen. Vi insåg att ett hotell 5 km från kongresscentret kan innebära allt mellan 10 minuter till 2 timmar i transporttid, beroende på hur många

bilar, lastbilar, kossor, motorcyklar och höns det är på vägen! Många intressanta ämnen avhandlades, väl värt att nämna var ett symposium om ökande myopi. Flera föreläsare, främst från Asien, berättade om åtgärder som vidtagits i deras länder. I Taiwan hade man infört "outdoor homework" där eleverna fick i läxa att vistas utomhus på helgerna. Vi fick även möjlighet att presentera vår forskning med muntliga föredrag.

Sammanfattningsvis hade vi en spännande, givande och färgsprakande resa. Tack!

*Vänliga hälsningar
Linda Thorisdottir och Kajsa Tenland
Ögonkliniken Skånes Universitetssjukhus*



Färgglada väggar i undersökningsrummen för barn på L V Prasad Eye Institute.

UTLYSNING – BÄSTA AVHANDLING INOM ÖGONFORSKNING 2017

Sveriges Ögonläkarförening utlyser härmed ett stipendium om 10 000 kr till ”Bästa avhandling inom ögonforskning 2017”.

Alla svenska avhandlingar som gavs ut under 2017 och som behandlar ögonforskning kan nomineras.

Förutsättning för nominering är att ett exemplar av avhandlingen skickas till var och en av medlemmarna i granskningskommittén senast den **31 mars 2018**, i pappersformat eller elektroniskt.

Utdelning av stipendiet kommer att ske i samband med SÖFs årsmöte i Stockholm 9 oktober 2018. Vid jäv kommer ytterligare granskare att anlitas. Minst 3 avhandlingar måste nomineras för att priset ska delas ut. Om färre än 3 avhandlingar nomineras kommer dessa att ingå i nästkommande års bedömning.



Eva Olofsson, vetenskaplig sekreterare

Granskningskommittén utgörs av de tre senaste SOE föreläsarna:

Patrik Danielson
Ögonkliniken, Norrlands universitetssjukhus
901 85 Umeå
patrik.danielson@umu.se

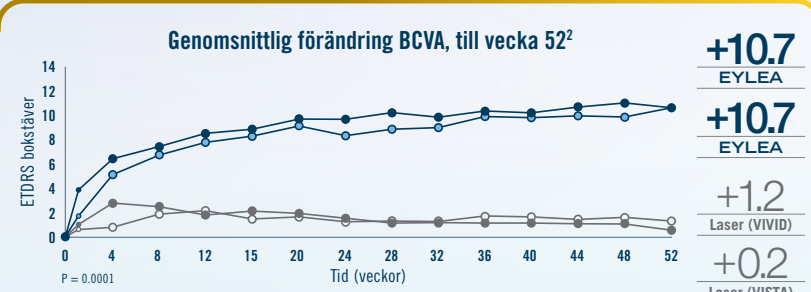
Neil Lagali
Ögonkliniken, plan 09, Ing. 26
Universitetssjukhuset i Linköping
581 85 Linköping
Neil.lagali@liu.se

Gauti Johannesson
Ögonkliniken, Norrlands universitetssjukhus
901 85 Umeå
gauti.johannesson@umu.se



EYLEA® vid behandling av DME¹

Genomsnittlig förändring BCVA, till vecka 52²



Grupp	Genomsnittlig förändring BCVA (bokstäver)
VISTA; EYLEA 2 mg varannan månad* n=151	+10.7
VIVID; EYLEA 2 mg varannan månad* n=135	+10.7
Laserbehandling vid behov, behandlingsintervallet fick ej understiga var 12 vecka; VIVID n=132, VISTA n=154	+0.2

* Efter 5 inledande månatliga injektioner

- Blockerar VEGF-A, VEGF-B och PIGF³ med högre affinitet än de naturliga receptorerna¹
- Motsvarande 1 rad förbättrad synskärpa efter första injektionen¹⁻²
- Upp till 1/3 av patienterna uppnådde förbättrad synskärpa motsvarande 3 rader, efter 52 veckor¹⁻²
- ≥2-steps förbättring i Diabetic Retinopathy Severity Scale (DRSS) för nästan 30% av patienterna¹

Referenser: 1. SPC. 2. Korobelnik JF, et al. Ophthalmology 2014;121:2247-2254. 3. Stewart MY. Expert Rev. Clin. Pharmacol. 2013; 6(2), 103-113.

Figur modifierad av Bayer

Eylea (afibercept), 40 mg/ml injektionsvätska, lösning, är ett oftalmologiskt- /antivaskulariseringspreparat. Rx, EF, S01LA05. **Indikationer:** neovaskulär (våt) åldersrelaterad makuladegeneration (AMD), nedsatt syn till följd av makuladöm sekundärt till retinal venocclusion (RVO) (grenvenocclusion eller centralvenocclusion), nedsatt syn till följd av diabetiska makuladöm (DME), nedsatt syn till följd av myopisk koroidal neovaskularisering (myopisk CNV). **Dosering:** Eylea är endast avsett för intravitreal injektion. Eylea får bara administreras av en kvalificerad läkare med erfarenhet av administrering av intravitreal injektioner. Den rekommenderade dosen Eylea är 2 mg afibercept, motsvarande 50 mikroliter. **Kontraindikationer:** Överkänslighet mot den aktiva substansen afibercept eller mot något hjälpämne. Aktiv eller misstänkt okular eller periokular infektion. Aktiv allvarig intraokulär inflammation. **Varningar och försiktighet:** Intravitreal injektioner, inklusive injektioner med Eylea, har förknippats med endoftalmit, intraokulär inflammation, regmatogen näthinneavlossning, näthinneruptur och iatrogen traumatisk katarakt. Korrekta aseptiska injektionstekniker måste alltid användas vid administrering av Eylea. Dessutom ska patienterna övervakas veckan efter injektionen för att möjliggöra tidig behandling om en infektion uppstår. Patienter ska instrueras att omedelbart rapportera alla symptom som tyder på endoftalmit eller någon av ovanstående händelser. Ökat intraokulärt tryck har setts inom 60 minuter efter en intravitreal injektion, t.ex. med Eylea. Särskild försiktighet krävs hos patienter med dåligt kontrollerat glaukom (injicera inte Eylea när det intraokulära trycket är ≥ 30 mmHg). I samtliga fall måste således både det intraokulära trycket och perfusion av synnerven kontrolleras och behandlas på lämpligt sätt. **Graviditet och amning:** Fertila kvinnor ska använda effektiv preventivmetod under behandling och under minst 3 månader efter den sista intravitreal injektionen av afibercept. Det finns inga data från användningen av afibercept hos gravida kvinnor. Eylea rekommenderas inte under amning. **Effekter på förmågan att framföra fordon och använda maskiner:** Patienterna ska inte köra bil eller använda maskiner förrän synen är tillfredsställande återställd, efter injektionen. För fullständig information om varningar och försiktighet var god se www.fass.se. **Förpackningar och förmån:** 100 mikroliter lösning i en injektionsflaska (typ I glas). **Förpackningsstorlek:** 1st. EF. Datum för senaste översyn av produktresumén, 07/2017. Före förskrivning vänligen läs produktresumé på fass.se. Bayer AB, Box 606, 169 26 SOLNA, Telefon 08-580 223 00, www.bayer.se.

L.SE.MKT.08.2017.2895.

EBO DIPLOM

De som med godkänt resultat gjort EBO examen innan de var färdiga specialister kan efter erhållande av specialistkompetens rekvirera sina diplom från:

Kristina Tornqvist,
kristina.tornqvist@skane.se

Ange till vilken adress diplommet ska skickas.



Moorfields Eye Hospital
NHS Trust

A PRACTICAL CLINICAL APPROACH TO
THE DIAGNOSIS AND MANAGEMENT OF
INTRAOCULAR INFLAMMATION AND INFECTION

June 08-09, 2018

Moorfields Eye Hospital, London
Course organisers: Professor Sue Lightman and
Professor Peter McCluskey

Information:

[https://swedeye.org/wp-content/uploads/2018/01/
Uveitis-Course-with-Patients-2018.pdf](https://swedeye.org/wp-content/uploads/2018/01/Uveitis-Course-with-Patients-2018.pdf)

 **RAXONE** ▼
idebenone 150mg tablets

- Leber's hereditary optic neuropathy (LHON) is a maternally-inherited, mitochondrial, progressive and rare condition^{2,3}
- LHON causes rapid, painless, central vision loss and leads to blindness in most cases if left untreated^{2,3}
- Almost **1 in 3** patients treated achieved a clinically relevant recovery of visual acuity¹
- At least **1 in 2** patients with good residual vision in at least one eye experienced a clinically relevant stabilisation¹ of visual acuity⁴
- Raxone is well-tolerated and has an acceptable safety profile¹

¹Defined as visual acuity improvement from off-chart to at least 5 letters on-chart, or on-chart improvement of at least 10 letters using EDTRS chart.

⁴Defined as maintenance of visual acuity < 1.0 logMAR.

**1ST
AND
ONLY**
LICENSED
TREATMENT
FOR 'LHON'

Raxone: For the treatment of visual impairment in adolescents and adults with LHON

Raxone[®] ▼ (idebenone) Abbreviated Prescribing Information - Sweden

Raxone (idebenone). Filmtabletter 150 mg. Övriga läkemedel med verkan på nervsystemet, N06BX13, Rx, (F) subventioneras endast för behandling av nedsatt syn hos ungdomar och vuxna med Lebers hereditära optikusneuropati (LHON). Detta läkemedel är föremål för utökad övervakning. **Indikation:** För behandling av nedsatt syn hos ungdomar och vuxna med Lebers hereditära optikusneuropati (LHON). **Varning & försiktighet:** Vid nedsatt lever- eller njurfunktion. Kan orsaka kromaturi. Innehåller laktos och patienter med galaktosintolerans, total laktasbrist eller glukosgalaktosmalabsorption bör ej ta Raxone. Innehåller paraorange som kan ge allergiska reaktioner. Ska enbart ges till fertila/gravida/ammande kvinnor om nyttan överväger potentiell

risk. **MAH:** Santhera Pharmaceuticals (Deutschland) GmbH, Marie-Curie Strasse 8, 795 39 Lörrach, Tyskland, office@santhera.com. Förkortad produktresumé baserad på SPC från 2015-09-08. Se www.fass.se för mer information.

Raxone[®] is a registered trademark

References:

1. Raxone Summary of Product Characteristics, September 2015
2. Yu-Wai-Man P, et al. Prog Retin Eye Res. 2011;30:81-114
3. Mascialino B, et al. Eur J Ophthalmol. 2012;22:461-465
4. Raxone EPAR September 2015

 **santhera**
THEIR FUTURE - OUR FOCUS

Santhera (UK) Limited, 26-28 Hammersmith Grove, London W6 7HA, United Kingdom Tel: +44 (0)20 3434 5740
© Santhera Pharmaceuticals 2017. All rights reserved.

1-L-0181-0118-V1-1. Date of preparation: January 2018

Nationell systematisk kataraktkirurgiutbildning

Kataraktkirurgin blir allt mer precis och kraven ökar. Utbildningen blir därmed viktigare. Hittills har en nationell systematisk kataraktkirurgiutbildning inte funnits, men sedan i höstas arbetar en grupp i ögonläkarföreningen på att ta fram en sådan.

Gruppen består av Maria Kugelberg, Stockholm, Tobias Busch, Göteborg, Björn Johansson, Linköping, Jonas Rosander, Uddevalla, Madeleine Selvander, Helsingborg och undertecknad.

Föreningens Nationella Curriculum för Kataraktkirurgiutbildning blir förhoppningsvis klar till våren och kan sedan anpassas till lokala förhållanden vid landets kliniker. Vi vet förstås att det finns ytterligare erfarna handledare och utbildare landet runt, har ni synpunkter och idéer är ni välkomna att kontakta gruppen.

Anders Bergström
Ögonkliniken SUS Lund-Malmö
anders.bergstrom@skane.se

Fellowship i ögonplastikkirurgi



Sektionen för ögonplastik, tårvägar och orbita vid S:t Eriks Ögonsjukhus utlyser ett fellowship inom ögonplastikkirurgi i tio månader, 2018-09-03 till 2019-06-28.

Vid sektionen behandlas tårvägssjukdomar samt sjukdomar och skador i ögonlock och ögonhåla. Operationer utförs såväl polikliniskt som i dagkirurgi och slutenvård, totalt cirka 2 000 fall årligen.

Vi söker dig som är läkare med avslutad specialistutbildning eller med minst fyra års tjänstgöring inom oftalmiatrik, och som vill vidareutveckla dig inom ögonplastik.

Allmän visstidsanställning under perioden 2018-09-03 till 2019-06-28. Tjänsten är på heltid utan jourtjänstgöring med avtalsenlig lön.

Kontakt

Elin Bohman, sektionschef, bitr. överläkare
08-672 34 08

Facklig representant

Charlotta All Eriksson, Läkarföreningen
08-672 30 68

Ansök via sll.se/ledigajobb
Annonsens referensnummer: 149455
Sista ansökningsdag 2018-03-11

S:T ERIKS
ÖGON
SJUKHUS

sankterik.se

 Vi är en del av
Stockholms
läns landsting

Guldögat 2017, ST-läkarna på S:t Eriks sjukhus pris till årets handledare, har tilldelats **Ioannis Kollias** med motiveringen:

”För att du alltid ställer upp och tar dig tid att förklara komplicerade sjukdomar för unga kolleger. Du är kunnig, intresserad och dessutom alltid föredömligt trevlig mot våra patienter.”



ST-läkarna vid Ögonkliniken, Norrlands universitetssjukhus i Umeå har utsett ortoptist **Anna-Lena Galin** till klinikens Ögonsten 2017 med motiveringen:



**”När supen går in och blicken blir vinn
När ungarna skriker
och modet oss sviker
Med Lee screen vi
knackar på och genast
vi bättre må
För visst är det nåt visst
med vår kära ortoptist”**

”Supen går in” = minnesregel att de superiora ögonmusklerna alltid drar ögat inåt.

BÄSTA/E ST-KOLLEGA!

Till höger finner du schema för de kurser som är inplanerade för 2018. Anmälan görs via hemsidan, www.swedeye.org

Nästa årsmöte kommer att äga rum i Stockholm 8-10 okt 2018 med ST dag måndag 8 okt. Jag vill verkligen uppmana er alla att vara med på denna dag. Vi försöker nu att till varje ST dag lägga in något för att täcka en del av b-målen i den nya ST utbildningen.

Påminner om att abstrakts från ditt vetenskapliga arbete och titeln på ditt utvecklingsarbete gärna kan skickas till Catharina Kuylenstierna: catharina.kuylenstierna@sll.se för publicering på SÖFs hemsida.

Bästa hälsningar
Charlotta All-Eriksson
Utbildningsansvarig, SÖF
charlotta.all-eriksson@sll.se

(sista anmälningsdag 180430)

HÖSTENS KURSER 2018

Neurooftalmologi, Lund	17 - 21 sep
Barnoftalmologi och skelning, Lund	1 - 4 okt
Diabetes & ögonkomplikationer, Lund	22 - 26 okt
Ögononkologi, rekonstruktiv ögonplastik-kirurgi och orbitas sjukdomar, Stockholm	5 - 9 nov
Lins och refraktiv kirurgi, Stockholm	19 - 22 nov

Resestipendier för 2018

Sveriges Ögonläkarförening utlyser resestipendier avsedda för ST-läkare och nya ögonspecialister (inom 5 år efter erhållen specialistkompetens). Ändamålet är deltagande i konferenser eller auskultation vid annan klinik. Maximalt tre stipendier à 15 000 kr för europeiska samt maximalt tre stipendier à 25 000 kr för utomeuropeiska konferenser/auskultationer kommer att delas ut. Stipendierna är avsedda att täcka kostnader för resa, uppehälle och konferensavgift. Företrädare ges vid deltagande i konferens med egen presentation.

Ansökan inlämnas i form av ett brev (max 1 A4-sida) med uppgifter om vilken konferens/klinik det gäller, tidsperiod, rese-/hotellkostnader samt konferensavgift. Motivering till varför sökande vill åka på konferensen/auskultationsresan skall anges och i förekommande fall skall abstract bifogas (komplettering med abstract kan göras i efterhand beroende på konferensens abstract-period). Sökande skall vara medlem i Sveriges Ögonläkarförening.

Stipendiaterna kommer att meddelas skriftligen och utbetalning sker när ekonomisk rapport med kvitton inkommit till skattmästaren. Reseräkningen ska ha inlämnats senast 2 månader efter hemkomst.

Diplom kommer att utdelas vid Sveriges Ögonläkarförenings årsmöte i Stockholm 9 oktober 2018. Tilldelat stipendium skall utnyttjas inom två år efter beviljandet. En kort rapport (max 1/2 A4-sida) skall insändas till den vetenskaplige sekreteraren senast 2 månader efter hemkomst. Rapporten kommer att publiceras på SÖFs hemsida samt kan komma att publiceras i Ett Ögonblick.

Ansökan skickas via e-mail till SÖFs vetenskaplige sekreterare Eva Olofsson (eva.olofsson@umu.se). Sista ansökningsdag är den 1:a april 2018.

/Eva Olofsson, vetenskaplig sekreterare

GRATULATIONER TILL AVLAGD SVENSK SPECIALISTEXAMEN!

2017 ÅRS SPECIALISTEXAMEN
ÄGDE RUM I NORRKÖPING
23 - 24 OKTOBER 2017

Rhoel Cruz, Malmö

Malin Fredholm Langlo, Växjö

Rafael Kasina, Sankt Erik, Stockholm

Anna Molnar, Uppsala

Adam Montén, Södersjukhuset, Stockholm

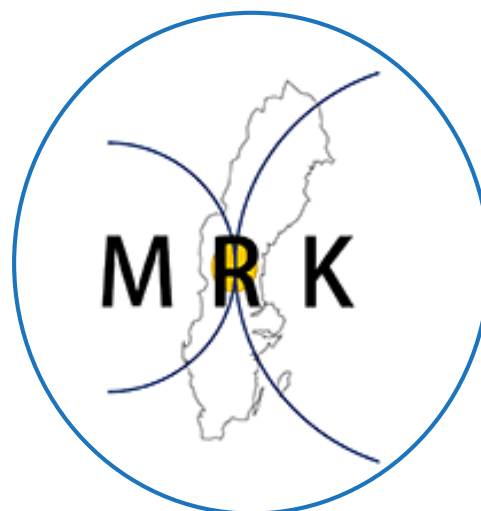
Jenny Wallander, Jönköping

SAVE THE DATE! Specialistexamen 2018 kommer att äga rum i Lund 12-13/11 2018.

VÄLKOMNA TILL MEDICINSKA RETINAKLUBBENS VÅRMÖTE I ALVIK DEN 19 - 20 APRIL 2018

**TEMA:
KONTROVERSER I
MEDICINSK RETINA**

Information och anmälan, se
www.medret.se



Välkommen till Ögonplastikklubbens vårmöte 9 april 2018 på S:t Eriks ögonsjukhus i Stockholm

Tanken med mötet är att vi informellt ska träffas och diskutera fall, operationstekniker, operationsmaterial, rapport från möten mm. Alla förväntas delta på något sätt med fall, frågor, tips och trix, filmer mm!!!

PRELIMINÄRT PROGRAM:

Samling från kl 9.30 till kaffe och smörgås i Aulan, S:t Eriks ögonsjukhus.

Vi börjar kl 10 och håller på till omkring kl 17.

Bl a så kommer vi ta upp detta under mötet: Ptoskirurgi, Asiatiska ögonlock, Dacryocystiter, Moh´s kirurgi, Treacher Collins syndrom.

VÅRMÖTE:

9 april 2018 kl 09.30

PLATS: S:t Eriks ögonsjukhus

LOKAL: Aulan

ANMÄLAN: Per mail till Carina Spolnik, carina.spolnik@sll.se senast den 21 mars. På anmälan måste vi ha: Namn, klinik samt faktureringsadress.

KOSTNAD: 400 kr (fika, lunch och frukt).

Varmt välkomna!

Eva Dafgård Kopp, S:t Eriks Ögonsjukhus

*Karin Svedberg och Kalliopi Erripi,
Mölnbalds ögonklinik*

*Malin Malmsjö, Ögonklinik,
SUS*



**Svenska
Glaukom-
sällskapet**

Svenska Glaukomsällskapetets årsmöte
hålls i år den **13-14 september** i Umeå.

För mer information och anmälan,
se vår hemsida:

www.glaukomsallskapet.se

KONGRESSFÖRTECKNING

Saknas event eller möte? Maila till web@swedeye.org.
An event missing? Please contact us.

VINTER & VÅR 2018

Retina International World Congress
07 - 11 feb 2018
Auckland, Nya Zeeland
www.retina2018newzealand.com

22nd ESCRS Winter Meeting
9 - 11 feb 2018
Belgrad, Serbien
www.escrs.org

The 8th EURETINA Winter Meeting
16 - 17 feb 2018
Budapest, Ungern
www.euretina.org/budapest2018

ISOPT Clinical 2018
1 - 3 mars 2018
Tel-Aviv, Israel
www.isoptclinical.com

ISA and AAPOS Joint Meeting 2018
18 - 22 mars 2018
Washington DC, USA
www.isahome.org

Ögonplastikklubbens vårmöte
09 april 2018
S:t Eriks Ögonsjukhus, Stockholm

EPOS 2018
11 - 14 april 2018
Oslo, Norge
www.epos.org

Berzelius symposium 98 - The Swedish Global Health Research Conference 2018
18 - 19 april 2018
Karolinska Institutet, Aula Medica.
www.sls.se/globalhealth2018

ARVO 2018
29 april - 3 maj 2018
Honolulu, Hawaii, USA
www.arvo.org

SOMMAR & HÖST 2018

International Society of Ocular Trauma (ISOT)
07 - 08 juni 2018
Portoroz, Slovenien
www.isotonline.org

4th International Glaucoma Symposium
8 - 9 juni 2018
Mainz, Tyskland
www.glaucoma-mainz.de

WOC 2018
16 - 19 juni 2018
Barcelona, Spanien
www.icoph.org

Nordic Congress of Ophthalmology (NOK 2018)
22 - 25 aug 2018
Oslo, Norge
www.nok2018.com

ISER Biennial Meeting 2018
9 - 13 sept 2018
Belfast, Nordirland
www.iser.org

18th EURETINA Congress
20 - 23 september 2018
Wien, Österrike
www.euretina.org

EUPO 2018
3 - 4 okt 2018
Nice, Frankrike
www.eupo.eu

EVER 2018
4 - 6 okt 2018
Nice, Frankrike
www.ever.be

Sveriges Ögonläkarförenings Årsmöte
8 - 10 okt 2018
Stockholm Waterfront, Stockholm
www.ogonarsmote2018.se

AAO 2018
27 - 30 okt 2018
Chicago, USA
www.aao.org

ETT ÖGONBLICK

Information från Sveriges ögonläkarförening mailas ut tre gånger årligen till alla medlemmar.

MEDLEMSINFO

Adressförändring för SLF-medlemmar anmäls till:
medlem@slf.se

Adressförändring för icke-SLF-medlemmar anmäls till:
facklig sekreterare Stefan Löfgren,
stefan.lofgren@ki.se

Pensionärer som önskar erhålla föreningens medlemsutskick, meddela aktuell mailadress enligt ovan.

ANNONSERING & PRISER

Annonsering i Ett Ögonblick är välkommet.

För 2018 gäller följande priser:

Helsida	14.000:-
Halvsida	8.000:-
Kvartssida	4.500:-

Kostnad för udda format och radannonser kan diskuteras med skattmästaren. Annonsering för kurser och möten som arrangeras eller förmedlas av medlemmarna debiteras inte. / Madeleine Zetterberg, Skattmästare

DEADLINE MATERIAL TILL NÄSTA NUMMER

Material till nästa nummer av Ett Ögonblick måste vara tidningens redaktör Catharina Kuylenstierna tillhanda senast 25 maj 2018. Sänd materialet i form av Microsoft Word-fil via e-post till:
catharina.kuylenstierna@sll.se

ANSVARIG UTGIVARE

Maria Kugelberg, ordförande
maria.kugelberg@sll.se

MEDHJÄLPARE

Ett stort tack från redaktionen till Peder Jahnberg för all hjälp med tidningen.

PÅ HEMSIDAN

Läs äldre Ett Ögonblick genom att logga in på medlemssidan <http://swedeye.org/logga-in>.

STYRELSEN 2017-2018

Maria Kugelberg, ordförande
maria.kugelberg@sll.se

Sten Kjellström, vice ordförande
sten.kjellstrom@med.lu.se

Eva Olofsson, vetenskaplig sekreterare
eva.olofsson@umu.se

Stefan Löfgren, facklig sekreterare
stefan.lofgren@ki.se

Madeleine Zetterberg, skattmästare
madeleine.zetterberg@gu.se

Charlotta All-Eriksson, utbildningsfrågor
charlotta.all-eriksson@sll.se

Karl-Johan Hellgren, hemsidesansvarig och ledamot (icke-universitetsklinik)
karl-johan.hellgren@med.lu.se

Anna Larsson, ledamot privatläkare
anna@ogonspec.se

Cu Dinh Nguyen, ST-representant
dinh.nguyen@skane.se

BLI MEDLEM I SVERIGES ÖGONLÄKARFÖRENING

Ansökan om medlemskap i Sveriges Ögonläkarförening skickas till:

Dr Stefan Löfgren
Facklig sekreterare SÖF
S:t Eriks ögonsjukhus
112 82 Stockholm

med skriftlig rekommendation från någon, som redan är medlem i föreningen. Ansökan kan även skannas och skickas med e-post till:
stefan.lofgren@ki.se

Beslut om inval fattas vid styrelsemötena som årligen äger rum i mars/april samt november/december och vid årsmötet. Bekräftelse om medlemskap skickas efter varje styrelsemöte. Du kan ladda ner ansökan i [PDF-format här](#).

Välkommen med Din ansökan!

Dosering en gång dagligen
vid sänggående!

Bryt den
onda cirkeln

Ta en närmare titt på svår keratit vid kroniskt torra ögon.

Ikervis bryter den onda cirkeln med inflammation vid kroniskt torra ögon och ger en signifikant minskning av skador på hornhinnan.^{2-4*}



När tårersättningsmedel inte räcker, förskriv **Ikervis** (ciklosporin 1 mg/ml)
Ingår i läkemedelsförmånerna⁵



Referenser:

1. SPC Ikervis.
2. Baudouin C et al. *Br J Ophthalmol* 2014;98:1168-1176.
3. DEWS (International Dry Eye Workshop). *Ocul Surf* 2007;5(2): 65-204.
4. Leonardi A et al. *Eur J Ophthalmol* 2016;26(4):287-296.
5. www.tlv.se (2016-09-13).

* Mätt som Corneal Fluorescein Staining, CFS.

Ikervis ögondroppar, emulsion (ciklosporin 1 mg/ml) S01XA18: Rx, F. Indikation: Behandling av svår keratit hos vuxna patienter med kroniskt torra ögon, som inte har förbättrats trots behandling med tårersättningsmedel. Varningar och försiktighet: Ta ut kontaktlinser före användning. Detta läkemedel kan framkalla tillfällig dimsyn eller andra synstörningar, patienter bör rådas att inte framföra fordon eller använda maskiner förrän synen har klarnat. Graviditet och amning: Ikervis får inte användas av kvinnor i fertil ålder, såvida inte adekvata preventivmetoder används. Förpackningar: Endosbehållare om 30x0,3 ml och 90x0,3 ml. För pris och ytterligare information: se www.fass.se. Datum för översyn av SPC 2016-07-21.

SantenPharma AB • Solna Torg 3 • 171 45 Solna • Tel. 08-444 75 60 • www.santen.se • info.se@santen.com